

Årsstatistikk



Norske boligbyggelag i tall



2020

Forord

NBBLs årsstatistikk med opplysninger om medlemslag er utgitt årlig siden 1960. Statistikken representerer en verdifull tidsserie med opplysninger om en viktig del av norsk boligsektor. Årsstatistikken for 2020 er basert på innhenting av tall fra NBBLs medlemslag om deres organisasjon, boligforvaltning, boligbygging og boligomsetning pr. 31.12.2020.

Statistikken gir en generell beskrivelse av medlemslagenes virksomhet, samt statistiske opplysninger om hvert enkelt lag.

Statistikken er innhentet og utarbeidet av sjeføkonom Christian Frengstad Bjerknes.

Vi takker boligbyggelagene for arbeidet som er gjort for å hente frem opplysningene som benyttes i statistikken.

Innholdsfortegnelse

| | |
|--|----|
| Sammendrag | 4 |
| 1. Organisasjon | 5 |
| 1.1 Den sterke medlemsveksten fortsetter | 5 |
| 1.2 Administrasjon | 6 |
| 2. Forvaltningsvirksomhet | 7 |
| 2.1 Eierform | 7 |
| 2.2 Boligbyggelagens størrelse | 7 |
| 2.3 Etterspurt forvaltningskompetanse | 8 |
| 2.4 Boligbyggelagens forvaltningsandel av borettslag | 9 |
| 3. Byggevirksomhet | 10 |
| 3.1 Igangsatte boliger | 11 |
| 3.2 Ferdigstilte boliger | 11 |
| 3.3 Bygging etter boligstørrelse | 12 |
| 3.4 Planlagt igangsetting i 2021 | 12 |
| 4. Boligomsetning | 13 |
| 5. Opplysninger om de enkelte medlemslag | 14 |

Sammendrag

Organisasjon

Ved utgangen av 2020 hadde NBBL 41 boligbyggelag som medlemmer. Av de 41 boligbyggelagene hadde 37 lag egen administrasjon, mens 4 boligbyggelag ble administrert av et regnskapskontor e.l.

Boligbyggelagene hadde ved årsskiftet til sammen 1 134 970 medlemmer. I løpet av 2020 fikk boligbyggelagene hele 67 000 nye medlemmer. At så mange melder seg inn viser at det er stor interesse for medlemskap i boligbyggelag. Det var en netto medlemstilgang på 49 000 medlemmer i 2020.

Boligbyggelagene, inkludert deres heleide datterselskap, hadde ved utgangen av året 4 026 ansatte.

Forvaltningsvirksomhet

Boligbyggelagenes forvaltningsvirksomhet har i de senere årene hatt en sterk vekst. Ved utgangen av 2020 forvaltet boligbyggelagene 14 664 boligselskaper med til sammen 570 034 boliger. Av disse var det 5 801 tilknyttede borettslag med 270 121 boliger.

Byggevirksomhet

I 2020 medvirket boligbyggelagene til at det ble igangsatt totalt 3 898 boliger. Av disse hadde boligbyggelaget helt eller delvis byggherreansvar på 2 799 boliger, mens 1 099 boliger ble skaffet til veie med forkjøpsrett for medlemmer gjennom at boligbyggelaget fungerte som salgs-/markedsføringskanal. Ifølge Boligprodusentene ble det igangsatt 23 695 boliger i Norge i løpet av 2020. Boligbyggelagenes andel utgjorde dermed 16,5 prosent av landets samlede igangsetting.

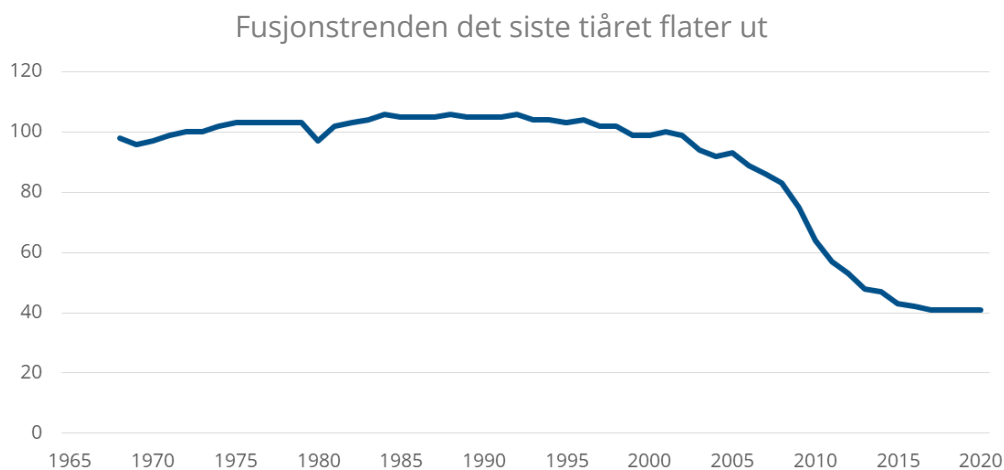
Boligbyggelagene ferdigstilte totalt 2 377 boliger i 2020.

Boligomsetning

I 2020 skiftet 28 129 av bruktboligene i de tilknyttede borettslagene eier. I tallet ligger, i tillegg til vanlige markedsalg, overdragelser f.eks. ved arv. Forkjøpsretten ble benyttet i 16 prosent av overdragelsene.

1. Organisasjon

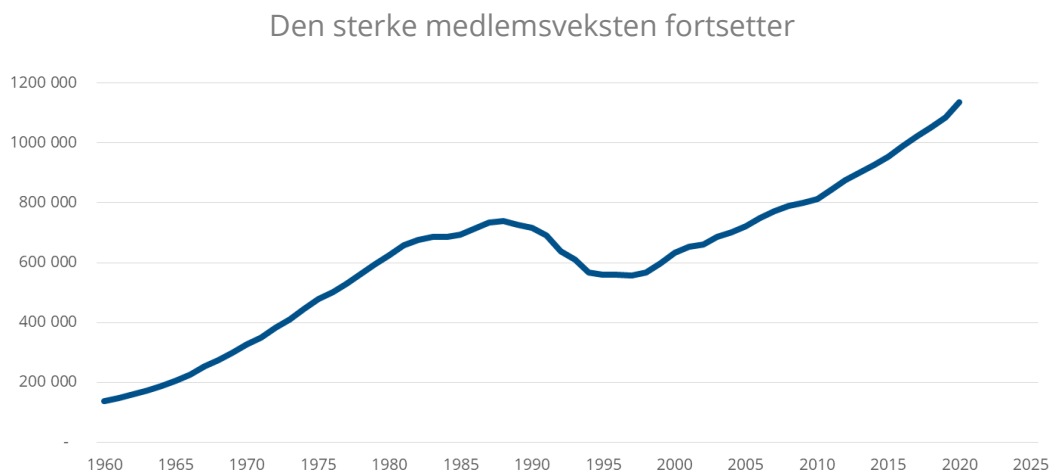
Samtidig som antall medlemmer i boligbyggelagene vokser kraftig hvert år, har antall boligbyggelag blitt redusert gjennom fusjoner det siste tiåret. Det har vært en ønsket utvikling som sikrer medlemmene et enda bedre tilbud fra større og finansielt mer robuste boligbyggelag. Etter hvert som at det har blitt færre boligbyggelag har imidlertid fusjonstrenden flatet ut de siste årene. For fjerde år på rad har det ikke vært noen nye fusjoner og det er dermed fortsatt 41 medlemslag i NBBL.



Figur 1. Antall boligbyggelag som har medlemskap i NBBL.

1.1 Den sterke medlemsveksten fortsetter

Interessen for medlemskap i boligbyggelagene er stor, og nye medlemmer fortsetter å strømme til. Våren 2017 passerte boligbyggelagene én million medlemmer. Ved inngangen til 2021 var det registrert hele 1 134 970 medlemmer. I løpet av 2020 har nye medlemmer kommet til ved nyinnmelding og medlemmer har opphørt å være medlemmer, bl.a. som følge av manglende innbetaling av medlemskontingent. Totalt fikk boligbyggelagene 67 000 nye medlemmer i 2020, mens netto medlemstilgang var hele 49 000. Det er tidenes høyeste medlemsvekst.



Figur 2. Antall medlemmer i boligbyggelagene.

1.2 Administrasjon

Av NBBLs 41 medlemslag, hadde 37 boligbyggelag egen administrasjon, mens fire boligbyggelag ble administrert av et regnskapskontor e.l.

I boligbyggelagene, inkludert deres heleide datterselskaper, er det 4 026 ansatte pr. 31.12.2020. Det er en nedgang 96 ansatte fra fjoråret. Av de 4 026 ansatte var 1 527 ansatt i selve boligbyggelaget/morselskapet, mens de resterende 2 499 var ansatt i ulike datterselskap av boligbyggelagene. Boligbyggelagene har stort sett heltidsansatte.

OBOS var desidert størst blant medlemslagene med 2 522 ansatte, mens Usbl var nest størst med 317 ansatte. Det er også mange boligbyggelag med få ansatte. I gjennomsnitt har boligbyggelagene 98 ansatte. Gjennomsnittet blir imidlertid dratt opp av de største lagene. Medianen på 20 ansatte gir dermed et bedre bilde av administrasjonen i et «typisk» boligbyggelag.

2. Forvaltningsvirksomhet

Boligbyggelagenes forvaltningsvirksomhet har i de senere årene hatt en sterk vekst. Ved utgangen av 2020 forvaltet boligbyggelagene til sammen 14 664 boligselskaper og 570 034 boliger. Av disse var det 5 801 tilknyttede borettslag med til sammen 270 121 boliger. Tilknyttede borettslag er etablert av boligbyggelagene selv.

Det er imidlertid i boligselskap som ikke er etablert av boligbyggelaget at forvaltede boliger øker mest. Dette omfatter frittstående borettslag, sameier og utleieboliger. Boligbyggelagene er landets største boligforvalter og har over flere år styrket sin posisjon i markedet for forvaltningstjenester. Veksten fortsatte også i 2020, med en oppgang på om lag 16 000 boliger under forvaltning.

2.1 Eierform

| Eierform | Total forvaltning | |
|-------------------------|-------------------|----------------|
| | Antall selskap | Antall boliger |
| Tilknyttede borettslag | 5 801 | 270 121 |
| Frittstående borettslag | 1 947 | 63 732 |
| Boligsameie | 6 153 | 212 053 |
| Utleieboliger | 46 | 2 330 |
| Annet/uspesifisert | 717 | 21 798 |
| Totalt | 14 664 | 570 034 |

Tabell 1. Forvaltede boliger fordelt etter eierform.

2.2 Boligbyggelagenes størrelse

| Boliger under forvaltning | Antall medlemslag | Antall boliger totalt | Prosentvis andel av antall boliger | Gjennomsnittlig antall boliger per medlemslag |
|---------------------------|-------------------|-----------------------|------------------------------------|---|
| Over 100 000 | 1 | 245 517 | 43 % | 245 517 |
| 20 000 - 100 000 | 5 | 178 655 | 31 % | 35 731 |
| 10 000 - 20 000 | 4 | 56 751 | 10 % | 14 188 |
| 5 000 - 10 000 | 6 | 40 681 | 7 % | 6 780 |
| 1 000 - 5 000 | 16 | 44 571 | 8 % | 2 786 |
| Under 1 000 | 9 | 3 859 | 1 % | 429 |
| Totalt | 41 | 570 034 | 100 % | 13 903 |

Tabell 2. Forvaltede boliger fordelt etter boligbyggelagenes størrelse.

Til sammen forvalter de seks største boligbyggelagene 74 prosent av alle boligene. Gjennom flere år har det vært mange fusjoner blant boligbyggelagene. Det har bidratt til endring av strukturen og forskyvning av forvaltningsmasse over på noen av de største boligbyggelagene.

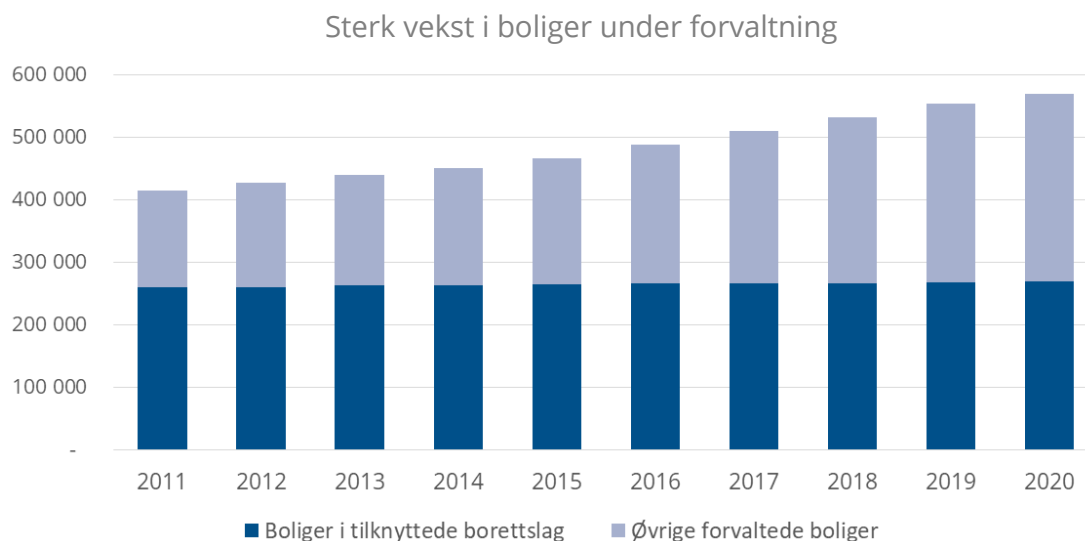
Det er svært stor spredning i størrelsen på boligbyggelagene. OBOS står i en særstilling med 246 000 boliger under forvaltning. Dette representerer 43 prosent av den totale forvaltningsmassen i boligbyggelagene. I gjennomsnitt har boligbyggelagene 13 900 boliger under

forvaltning. De store boligbyggelagene drar imidlertid opp gjennomsnittet. Som tabellen over viser, består medlemslagene i NBBL også av mange mindre boligbyggelag. Medianboligbyggelaget har 3 600 boliger under forvaltning.

2.3 Etterspurt forvaltningskompetanse

Boligbyggelagenes forvaltningsevne har i de senere år hatt en sterk vekst. Denne utviklingen fortsatt også i 2020. Ved utgangen av året forvaltet boligbyggelagene til sammen 14 664 boligselskaper og 570 034 boliger. Av disse var det 5 801 tilknyttede borettslag med til sammen 270 121 boliger. Tilknyttede borettslag er etablert av boligbyggelagene selv.

Det er imidlertid i boligselskap som ikke er etablert av boligbyggelagene – øvrige forvaltede – at andelen forvaltede boliger øker mest. Det omfatter blant annet frittstående borettslag, sameier og utleieboliger. Boligbyggelagene forvaltet 299 913 slike boliger ved utgangen av 2020. Det betyr at øvrige forvaltede boliger har økt med fem prosent det siste året, samt doblet seg de siste 10 årene. Det viser at boligbyggelagenes forvaltningsekspertise er etterspurt.

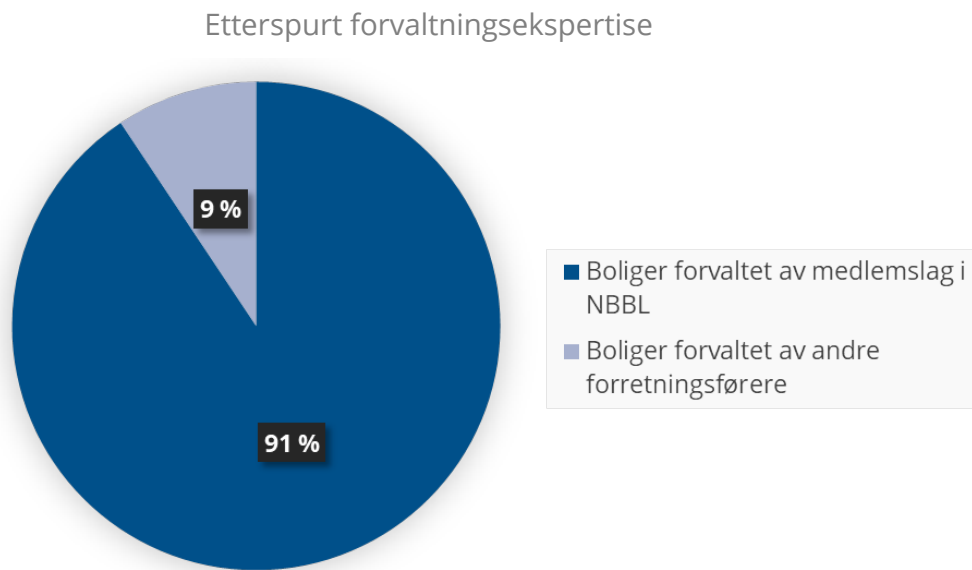


Figur 3. Antall forvaltede boliger i boligbyggelagene.

2.4 Boligbyggelagens forvaltningsandel av borettslag

Det statlige borettsregisteret i Ullensvang hadde pr. 31.12.2020 innregistrert 8 932 borettslag med til sammen 366 367 andeler/boliger. Av tabell 1 ser vi at boligbyggelagene pr. 31.12.2020 var forretningsførere for 7 748 borettslag (sum av tilknyttede og frittstående) med 333 853 boliger.

Ut fra disse tallene kan vi slå fast at NBBLs medlemslag forvalter 87 prosent av alle landets borettslag og 91 prosent alle landets borettslagsboliger. Disse forholdstallene har vært nokså stabile i flere år nå.



Figur 4. Boligbyggelagens forvaltningsandel av borettslagsboliger i Norge pr. 31.12.2020.

3. Byggevirksomhet

De siste årene har generelt vært preget av høy byggeaktivitet blant boligbyggelagene. I 2020 medvirket boligbyggelagene til at det ble igangsatt til sammen 3 898 boliger, noe som utgjør 16,5 prosent av den totale igangsettingen i Norge. Boligbyggelagenes igangsetting viser dermed en liten nedgang sammenlignet med 2019, både i antall og som andel av den totale igangsettingen.

Boligbyggelagene stod selv for byggingen av 2 799 boliger, mens de resterende 1 099 boligene ble skaffet til veie for medlemmene via avtaler. Av de 41 boligbyggelagene var det 21 som igangsatte nye byggeprosjekter i 2020. Antall prosjekter beløp seg til 155. Som før bygges det mest i de største byene og deres omegn. Her finner vi også de største boligbyggelagene.

Den generelle trenden er at det bygges flest blokkleiligheter. Dette gjelder også boligbyggelagene. Av de igangsatte boligene i 2020 var 78 prosent i blokk og 22 prosent i småhus/rekkehus. Det er altså en betydelig overvekt av blokkleiligheter.

Historisk har boligbyggelagene stort sett valgt å bygge borettslag, men i en periode etter finanskrisen i 2008 valgte boligbyggelagene i økende grad å organisere nybygde boliger som sameier. De siste årene har imidlertid valget av eieform på de nybygde boligene vært nokså jevnt fordelt. Trenden reverseres til dels i 2020 hvor en betydelig overvekt av prosjektene igjen var organisert som borettslag. Totalt utgjorde andelen borettslagsboliger 67 prosent av nybygging, mens andelen boligsameier utgjorde 31 prosent.

Boligbyggelagene ferdigstilte 2 377 boliger i løpet av 2020. Det innebærer et fall på hele 25 prosent fra foregående år. Nedgangen må sees i sammenheng med koronapandemien.

Byggevirksomhet krever god og bred kompetanse, og ikke minst innebærer det krav til kapital. For å drive boligbygging over tid må utbyggeren ha nok kapital til å kunne sitte med tomtereserver. Etterspørselen etter nye boliger kan svinge mye og raskt, og dette innebærer også at utbyggeren må ha nok kapital til å drifte prosjekter hvor det i en periode kan være usolgte boliger. For å redusere denne risikoen har NBBL et forsikringselskap mot tap som følge av usolgte boliger i nybyggingsprosjekter, NBBL Fulltegningsforsikring AS. Selskapet er det eneste av sitt slag i Norge.

De store kravene og det økonomiske ansvaret boligbygging innebærer, er en av de viktigste årsakene til at boligbyggelagene velger å fusjonere slik vi har sett det siste tiåret. Gjennom fusjonene får de større muligheter til å utvikle gode og hensiktsmessige boligprosjekter for medlemmene.

3.1 Igangsatte boliger

| Ar | Igangsettingstillatelser Norge totalt | Igangsatte boliger Norske Boligbyggelag | Boligbyggelagenes andel av total igangsetting |
|------|--|--|--|
| 2011 | 27 735 | 1 528 | 6 % |
| 2012 | 30 142 | 2 278 | 7 % |
| 2013 | 30 252 | 2 536 | 8 % |
| 2014 | 27 130 | 3 470 | 13 % |
| 2015 | 30 927 | 4 200 | 14 % |
| 2016 | 36 203 | 4 207 | 12 % |
| 2017 | 35 273 | 4 132 | 12 % |
| 2018 | 31 647 | 3 959 | 13 % |
| 2019 | 31 643 | 4 294 | 14 % |
| 2020 | 29 948 | 3 898 | 13 % |

Tabell 3. Igangsatte boliger (Kilde: SSB, NBBL).

Tall fra Statistisk Sentralbyrås byggearealstatistikk viser at det på landsbasis ble gitt 29 948 igangsettingstillatelser i 2020, en nedgang på om lag fem prosent fra 2019. Til tross for nedgangen fra toppårene i 2016 og 2017 ligger antall igangsettingstillatelser fortsatt på et nokså høyt nivå historisk sett.

Boligbyggelagenes egen igangsetting har ligget stabilt rundt 4 000 enheter de siste fem årene. Det er imidlertid verdt å merke seg at det er et visst tidsetterslep fra igangsettingstillatelsene blir gitt, til det gir full effekt på boligbyggingen. Det skyldes at det tar noe tid fra det blir gitt igangsettingstillatelse til spaden faktisk settes i jorda og NBBL registrer boligen som igangsatt. Boligbyggelagenes boligbygging utgjør 13 prosent av de totalt antall igangsettingstillatelser i 2020, en nedgang på ett prosentpoeng sammenlignet med andelen i 2019.

3.2 Ferdigstilte boliger

| Ar | Ferdigstilte boliger Norge totalt | Ferdigstilte boliger Norske Boligbyggelag | Boligbyggelagenes andel av ferdigstilte boliger |
|------|--------------------------------------|--|--|
| 2011 | 20 046 | 834 | 4 % |
| 2012 | 26 267 | 1 547 | 6 % |
| 2013 | 28 496 | 2 662 | 9 % |
| 2014 | 28 100 | 2 503 | 9 % |
| 2015 | 28 137 | 2 507 | 9 % |
| 2016 | 29 394 | 3 153 | 11 % |
| 2017 | 31 557 | 3 358 | 11 % |
| 2018 | 32 844 | 2 957 | 9 % |
| 2019 | 30 373 | 3 161 | 10 % |
| 2020 | 29 604 | 2 377 | 8 % |

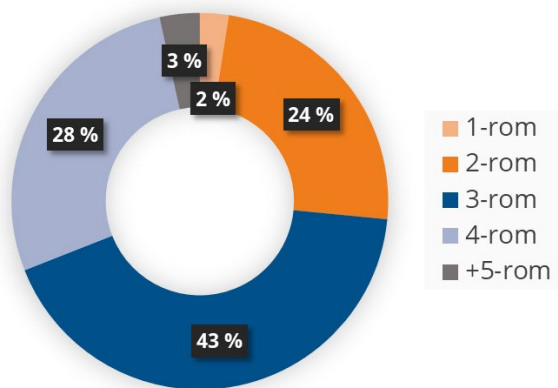
Tabell 4. Ferdigstilte boliger (Kilde: SSB, NBBL)

Det ble ferdigstilt 29 604 boliger totalt i Norge i 2020. Boligbyggelagene fullførte 2 377 boliger. Ferdigstillelsen har dermed falt betydelig, både i antall og andel av total ferdigstillelse.

3.3 Bygging etter boligstørrelse

For de igangsatte boligene i 2020 har vi mottatt opplysninger om antall rom (i tillegg til kjøkken og bad) på den enkelte bolig. Boligbyggelagens boligtilbud er gjennomgående av nøktern størrelse. 94 prosent av de oppførte boligene var på to, tre eller fire rom.

Boligbygging etter størrelse



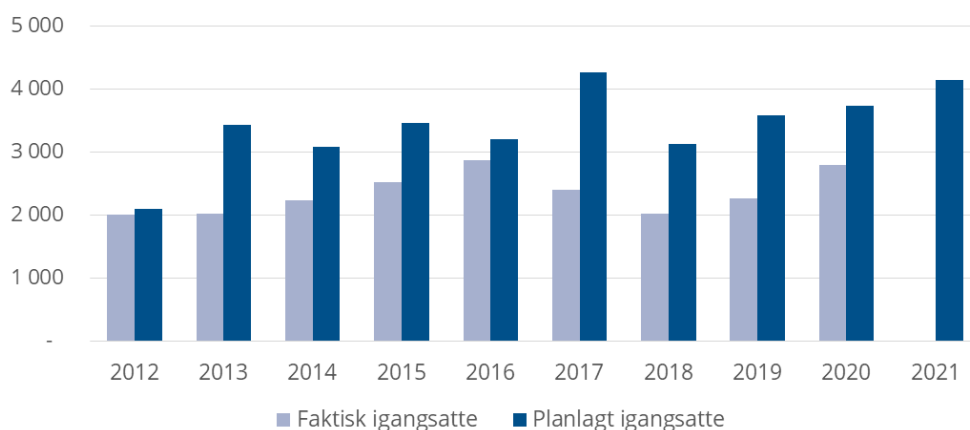
Figur 5. Igangsatte boliger i 2020 fordelt etter antall rom i boligene.

3.4 Planlagt igangsetting i 2021

Ved inngangen til 2021 har boligbyggelagene planer om å igangsette bygging av 4 136 boliger fordelt på 155 prosjekter. I tillegg planlegger boligbyggelagene å skaffe til veie ytterligere 1 297 boliger. I disse prosjektene fungerer boligbyggelaget som salgskanal uten byggherreansvar, men medlemmene har forkjøpsrett.

Historien viser at boligbyggelagene er litt for optimistiske når de rapporterer inn den planlagte igangsettingen og at avvikene til dels kan bli store. Vi noterer oss imidlertid at den planlagte igangsettingen er ventet å øke for tredje år på rad og ligger på et historisk sett høyt nivå.

Planlagt og faktisk igangsetting



Figur 6. Planlagt og faktisk igangsetting i Norske Boligbyggelag. Boliger skaffet til veie inngår ikke i tallene.

4. Boligomsetning

I 2020 skiftet 28 129 av boligene i de tilknyttede borettslagene eier. I tallet ligger, i tillegg til vanlige markedssalg, også overdragelser ved arv etc.

Ved 15 prosent av overdragelsene ble forkjøpsretten benyttet, dvs. at medlemmer av boligbyggelaget enten kjøpte eller gjorde bruk av forkjøpsretten ved kjøp av tilknyttet borettslagsbolig.

Tabellen under viser utviklingen i boligomsetningen og bruk av forkjøpsrett fra 2010-2019. Prosentvis andel av omsatte boliger som omsettes per år sier noe om flyttehyppigheten i denne boligmassen. Tallene viser at den er veldig stabil i perioden og varierer mellom 9-10 prosent. Bruk av forkjøpsrett varierer fra 14-21 prosent av totalt omsatte boliger.

De laveste prosentandelene for bruk av forkjøpsrett sammenfaller i noen grad med svakere boligprisvekst. Det kan være grunn til å anta at medlemmenes behov for å benytte seg av forkjøpsretten dempes i år med svak eller moderat boligprisvekst.

| År | Antall omsatte boliger i tilknyttede borettslag | Bruk av forkjøpsrett Prosent av omsatte boliger | Antall forvaltede boliger i tilknyttede borettslag | Prosentvis andel av forvaltede boliger som omsettes pr. år |
|------|---|---|--|--|
| 2011 | 26 500 | 20 % | 261 256 | 10,1 % |
| 2012 | 25 700 | 20 % | 261 296 | 9,8 % |
| 2013 | 25 600 | 19 % | 263 119 | 9,7 % |
| 2014 | 25 000 | 17 % | 264 156 | 9,5 % |
| 2015 | 25 100 | 20 % | 265 582 | 9,5 % |
| 2016 | 25 100 | 21 % | 266 249 | 9,4 % |
| 2017 | 25 200 | 15 % | 267 047 | 9,4 % |
| 2018 | 25 970 | 14 % | 267 541 | 9,7 % |
| 2019 | 26 818 | 14 % | 268 754 | 10,0 % |
| 2020 | 28 129 | 15 % | 270 121 | 10,4 % |

Tabell 5. Boligomsetning og bruk av forkjøpsrett i boligbyggelagene.

5. Opplysninger om de enkelte medlemslag

Total

| | 2016 | 2017 | 2018 | 2019 | 2020 |
|--|----------------|----------------|----------------|----------------|----------------|
| ORGANISASJON | | | | | |
| Medlemstall pr 31.12 | 989 401 | 1 021 366 | 1 053 863 | 1 085 066 | 1 134 970 |
| Nyinnmeldte medlemmer | 58 237 | 51 826 | 1 738 | 56 977 | 67 099 |
| Netto nye medlemmer | 64 120 | 31 965 | 32 497 | 31 203 | 49 904 |
| Antall ansatte i BBL pr. 31.12 | 3 807 | 3 914 | 141 | 4 122 | 4 026 |
| FORVALTNINGSMASSE | | | | | |
| Selskaper | | | | | |
| Tilknyttede borettslag | 5 568 | 5 620 | 5 694 | 5 748 | 5 801 |
| Frittstående borettslag | 1 619 | 1 683 | 1 745 | 1 894 | 1 947 |
| Boligsameier | 4 142 | 4 754 | 5 229 | 5 637 | 6 153 |
| Utleieboliger | 69 | 93 | 60 | 58 | 46 |
| Annet | 584 | 612 | 698 | 714 | 717 |
| Sum forvaltede selskaper | 11 982 | 12 762 | 13 426 | 14 051 | 14 664 |
| Boliger | | | | | |
| Boliger i tilknyttede borettslag | 266 249 | 267 047 | 267 358 | 268 754 | 270 121 |
| Boliger i frittstående borettslag | 55 272 | 56 916 | 58 613 | 62 764 | 63 732 |
| Boliger i boligsameie | 146 479 | 165 270 | 181 650 | 199 492 | 212 053 |
| Boliger i utleieboliger | 4 121 | 4 219 | 2 475 | 2 352 | 2 330 |
| Annet | 16 953 | 17 271 | 22 030 | 20 837 | 21 798 |
| Sum forvaltede boliger | 489 074 | 510 723 | 532 126 | 554 199 | 570 034 |
| Boliger i tilknyttede borettslag - spesifisering | | | | | |
| 1 rom og kj./hybler | 10 012 | 10 005 | 9 939 | 11 785 | 10 088 |
| 2 rom og kj. | 60 644 | 60 098 | 60 698 | 60 911 | 61 018 |
| 3 rom og kj. | 93 906 | 94 505 | 94 345 | 95 908 | 96 553 |
| 4 rom og kj. | 80 120 | 80 622 | 80 492 | 83 012 | 82 225 |
| 5 rom og kj./flere rom | 8 389 | 8 365 | 8 256 | 8 369 | 8 298 |
| Antall rom ikke spesifisert | 13 185 | 13 452 | 13 628 | 8 769 | 11 939 |
| Boliger i blokk | 174 631 | 176 934 | 178 052 | 176 686 | 180 237 |
| Boliger i småhus | 85 115 | 85 920 | 85 262 | 90 315 | 88 604 |
| Type bolig ikke spesifisert | 6 503 | 4 193 | 4 044 | 1 753 | 1 280 |
| BYGGEVIRKSOMHET | | | | | |
| Boliger igangsatt av boligbyggelagene | 3 568 | 3 088 | 92 | 2 818 | 2 799 |
| Boliger skaffet tilveie uten byggeherreansvar | 639 | 1 044 | 0 | 1 476 | 1 099 |
| Totalt antall boliger igangsatt med medvirkning fra boligbyggelagene | 4 207 | 4 132 | 92 | 4 294 | 3 898 |
| Boliger ferdigstilt | 3 153 | 3 358 | 44 | 3 163 | 2 377 |

| | Arendal | BATE | BOB | BONORD |
|-------------------------------------|----------------|-------------|------------|---------------|
| ORGANISASJON | | | | |
| Medlemstall pr 31.12.2020 | 6 800 | 56 584 | 70 415 | 23 472 |
| Nye medlemmer | 413 | 2 938 | 3 135 | 952 |
| Medlemmer i avgang | 241 | 633 | 661 | 525 |
| Antall ansatte i BBL pr. 31.12.2020 | 12 | 112 | 162 | 57 |

FORVALTNINGSMASSE

Selskaper

| | | | | |
|---------------------------------|------------|------------|------------|------------|
| Tilknyttede borettslag | 61 | 230 | 235 | 142 |
| Frittstående borettslag | 6 | 58 | 71 | 99 |
| Boligsameier | 130 | 472 | 219 | 151 |
| Utleieboliger | 1 | 0 | 7 | 0 |
| Annet | 0 | 58 | 46 | 22 |
| Sum forvaltede selskaper | 198 | 818 | 578 | 414 |

Boliger

| | | | | |
|-----------------------------------|--------------|---------------|---------------|---------------|
| Boliger i tilknyttede borettslag | 1 811 | 11 368 | 17 051 | 6 034 |
| Boliger i frittstående borettslag | 122 | 2 049 | 2 276 | 3 012 |
| Boliger i boligsameier | 2 570 | 11 894 | 7 272 | 3 616 |
| Boliger i utleieboliger | 64 | 0 | 139 | 0 |
| Annet | 0 | 357 | 857 | 237 |
| Sum forvaltede boliger | 4 567 | 25 668 | 27 595 | 12 899 |

Boliger i tilknyttede borettslag - spesifisering

| | | | | |
|------------------------|-------|-------|--------|-------|
| 1 rom og kj./hybler | 0 | 308 | 353 | 60 |
| 2 rom og kj. | 450 | 2 729 | 3 741 | 1 262 |
| 3 rom og kj. | 164 | 3 359 | 5 441 | 1 336 |
| 4 rom og kj. | 365 | 4 693 | 6 459 | 2 718 |
| 5 rom og kj./flere rom | 53 | 279 | 1 020 | 60 |
| Uspesifisert | 779 | 0 | 35 | 598 |
| | | | | |
| Boliger i blokk | 1 711 | 6 798 | 12 113 | 3 349 |
| Boliger i småhus | 100 | 4 570 | 4 938 | 2 596 |
| Uspesifisert | 0 | 0 | 0 | 89 |

BYGGEVIRKSOMHET 2020

| | | | | |
|--|---|----|-----|----|
| Boliger igangsatt av boligbyggelagene | 0 | 11 | 166 | 64 |
| Boliger skaffet tilveie uten byggeherreansvar | 0 | 0 | 0 | 0 |
| Totalt antall boliger igangsatt med medvirkning fra boligbyggelagene | 0 | 11 | 166 | 64 |
| | | | | |
| Boliger ferdigstilt | 0 | 8 | 0 | 64 |

| | BORI | Gjøvik | Halden | Haugesund |
|--|---------------|--------------|--------------|--------------|
| ORGANISASJON | | | | |
| Medlemstall pr 31.12.2020 | 36 244 | 9 710 | 6 079 | 5 531 |
| Nye medlemmer | 1 790 | 463 | 382 | 335 |
| Medlemmer i avgang | 1 188 | 276 | 171 | 235 |
| Antall ansatte i BBL pr. 31.12.2020 | 75 | 22 | 16 | 17 |
| FORVALTNINGSMASSE | | | | |
| Selskaper | | | | |
| Tilknyttede borettslag | 239 | 135 | 73 | 56 |
| Frittstående borettslag | 34 | 0 | 7 | 20 |
| Boligsameier | 424 | 16 | 32 | 92 |
| Utleieboliger | 0 | 1 | 4 | 0 |
| Annet | 29 | 0 | 0 | 11 |
| Sum forvaltede selskaper | 726 | 152 | 112 | 179 |
| Boliger | | | | |
| Boliger i tilknyttede borettslag | 12 699 | 3 079 | 2 196 | 2 113 |
| Boliger i frittstående borettslag | 1 035 | 0 | 86 | 640 |
| Boliger i boligsameier | 14 356 | 284 | 498 | 2 238 |
| Boliger i utleieboliger | 0 | 247 | 0 | 0 |
| Annet | 288 | 0 | 0 | 266 |
| Sum forvaltede boliger | 28 378 | 3 610 | 2 780 | 5 257 |
| Boliger i tilknyttede borettslag - spesifisering | | | | |
| 1 rom og kj./hybler | 417 | 227 | 559 | 0 |
| 2 rom og kj. | 2 470 | 892 | 888 | 447 |
| 3 rom og kj. | 4 964 | 1 092 | 759 | 964 |
| 4 rom og kj. | 3 658 | 855 | 406 | 697 |
| 5 rom og kj./flere rom | 1 160 | 13 | 31 | 5 |
| Uspesifisert | 30 | 0 | 53 | 0 |
| Boliger i blokk | 7 556 | 1 258 | 1 439 | 1 209 |
| Boliger i småhus | 5 113 | 1 821 | 757 | 904 |
| Uspesifisert | 0 | 0 | 0 | 0 |
| BYGGEVIRKSOMHET 2020 | | | | |
| Boliger igangsatt av boligbyggelagene | 0 | 25 | 105 | 0 |
| Boliger skaffet tilveie uten byggeherreansvar | 330 | 0 | 4 | 0 |
| Totalt antall boliger igangsatt med medvirkning fra boligbyggelagene | 330 | 25 | 109 | 0 |
| Boliger ferdigstilt | 87 | 35 | 20 | 48 |

| | Indre Salten | BBL Midt Kongsberg | Kongsvinger |
|--|-------------------------|-------------------------------|--------------------|
| ORGANISASJON | | | |
| Medlemstall pr 31.12.2020 | 1 730 | 4 119 | 4 781 |
| Nye medlemmer | 126 | 345 | 267 |
| Medlemmer i avgang | 122 | 175 | 109 |
| Antall ansatte i BBL pr. 31.12.2020 | 3 | 26 | 10 |
| FORVALTNINGSMASSE | | | |
| Selskaper | | | |
| Tilknyttede borettslag | 69 | 135 | 45 |
| Frittstående borettslag | 0 | 19 | 12 |
| Boligsameier | 0 | 29 | 30 |
| Utleieboliger | 0 | 0 | 1 |
| Annet | 0 | 0 | 0 |
| Sum forvaltede selskaper | 69 | 183 | 88 |
| Boliger | | | |
| Boliger i tilknyttede borettslag | 915 | 2 360 | 1 414 |
| Boliger i frittstående borettslag | 0 | 302 | 281 |
| Boliger i boligsameier | 0 | 456 | 473 |
| Boliger i utleieboliger | 0 | 0 | 16 |
| Annet | 0 | 0 | 0 |
| Sum forvaltede boliger | 915 | 3 118 | 2 184 |
| Boliger i tilknyttede borettslag - spesifisering | | | |
| 1 rom og kj./hybler | 0 | 31 | 24 |
| 2 rom og kj. | 0 | 459 | 427 |
| 3 rom og kj. | 0 | 631 | 359 |
| 4 rom og kj. | 0 | 322 | 436 |
| 5 rom og kj./flere rom | 0 | 3 | 132 |
| Uspesifisert | 915 | 914 | 36 |
| Boliger i blokk | 0 | 1 373 | 794 |
| Boliger i småhus | 0 | 987 | 620 |
| Uspesifisert | 915 | 0 | 0 |
| BYGGEVIRKSOMHET 2020 | | | |
| Boliger igangsatt av boligbyggelagene | 0 | 61 | 0 |
| Boliger skaffet tilveie uten byggeherreansvar | 0 | 32 | 0 |
| Totalt antall boliger igangsatt med medvirkning fra boligbyggelagene | 0 | 93 | 0 |
| Boliger ferdigstilt | 0 | 0 | 0 |

| | Kragerø | Kristiansund | Larvik | Mo og Omegn |
|--|--------------|--------------|--------------|--------------|
| ORGANISASJON | | | | |
| Medlemstall pr 31.12.2020 | 2 089 | 4 531 | 11 103 | 10 650 |
| Nye medlemmer | 93 | 174 | 515 | 484 |
| Medlemmer i avgang | 123 | 185 | 250 | 159 |
| Antall ansatte i BBL pr. 31.12.2020 | 6 | 19 | 31 | 20 |
| FORVALTNINGSMASSE | | | | |
| Selskaper | | | | |
| Tilknyttede borettslag | 48 | 99 | 131 | 149 |
| Frittstående borettslag | 4 | 16 | 19 | 27 |
| Boligsameier | 12 | 6 | 40 | 8 |
| Utleieboliger | 1 | 0 | 4 | 0 |
| Annet | 0 | 0 | 0 | 3 |
| Sum forvaltede selskaper | 65 | 121 | 194 | 187 |
| Boliger | | | | |
| Boliger i tilknyttede borettslag | 815 | 1 820 | 3 367 | 3 447 |
| Boliger i frittstående borettslag | 48 | 276 | 366 | 322 |
| Boliger i boligsameier | 103 | 112 | 832 | 81 |
| Boliger i utleieboliger | 206 | 0 | 125 | 0 |
| Annet | 0 | 15 | 0 | 39 |
| Sum forvaltede boliger | 1 172 | 2 223 | 4 690 | 3 889 |
| Boliger i tilknyttede borettslag - spesifisering | | | | |
| 1 rom og kj./hybler | 0 | 69 | 39 | 7 |
| 2 rom og kj. | 136 | 482 | 892 | 403 |
| 3 rom og kj. | 320 | 786 | 1 535 | 1 719 |
| 4 rom og kj. | 347 | 379 | 825 | 1 285 |
| 5 rom og kj./flere rom | 12 | 46 | 34 | 33 |
| Uspesifisert | 0 | 50 | 42 | 0 |
| Boliger i blokk | 166 | 1 017 | 1 755 | 1 816 |
| Boliger i småhus | 649 | 795 | 1 612 | 1 631 |
| Uspesifisert | 0 | 0 | 0 | 0 |
| BYGGEVIRKSOMHET 2020 | | | | |
| Boliger igangsatt av boligbyggelagene | 0 | 33 | 19 | 18 |
| Boliger skaffet tilveie uten byggeherreansvar | 0 | 0 | 24 | 21 |
| Totalt antall boliger igangsatt med medvirkning fra boligbyggelagene | 0 | 33 | 43 | 39 |
| Boliger ferdigstilt | 0 | 7 | 28 | 8 |

| | Mosjøen | Møre og Romsdal | Nannestad | Nedre Buskerud |
|--|--------------|-----------------|------------|----------------|
| ORGANISASJON | | | | |
| Medlemstall pr 31.12.2020 | 3 193 | 8 491 | 287 | 30 611 |
| Nye medlemmer | 220 | 277 | 12 | 1 335 |
| Medlemmer i avgang | 145 | 269 | 30 | 830 |
| Antall ansatte i BBL pr. 31.12.2020 | 6 | 23 | 0 | 65 |
| FORVALTNINGSMASSE | | | | |
| Selskaper | | | | |
| Tilknyttede borettslag | 61 | 67 | 6 | 207 |
| Frittstående borettslag | 0 | 9 | 0 | 51 |
| Boligsameier | 5 | 23 | 0 | 129 |
| Utleieboliger | 0 | 8 | 0 | 0 |
| Annet | 0 | 0 | 0 | 22 |
| Sum forvaltede selskaper | 66 | 107 | 6 | 409 |
| Boliger | | | | |
| Boliger i tilknyttede borettslag | 1 112 | 2 853 | 157 | 9 242 |
| Boliger i frittstående borettslag | 0 | 139 | 0 | 1 530 |
| Boliger i boligsameier | 88 | 372 | 0 | 4 057 |
| Boliger i utleieboliger | 0 | 293 | 0 | 0 |
| Annet | 0 | 0 | 0 | 395 |
| Sum forvaltede boliger | 1 200 | 3 657 | 157 | 15 224 |
| Boliger i tilknyttede borettslag - spesifisering | | | | |
| 1 rom og kj./hybler | 84 | 178 | 0 | 267 |
| 2 rom og kj. | 264 | 705 | 64 | 2 059 |
| 3 rom og kj. | 436 | 984 | 67 | 3 878 |
| 4 rom og kj. | 329 | 956 | 26 | 2 480 |
| 5 rom og kj./flere rom | 3 | 30 | 0 | 292 |
| Uspesifisert | 0 | 0 | 0 | 266 |
| Boliger i blokk | 492 | 1 485 | 0 | 6 597 |
| Boliger i småhus | 624 | 1 368 | 157 | 2 645 |
| Uspesifisert | 0 | 0 | 0 | 0 |
| BYGGEVIRKSOMHET 2020 | | | | |
| Boliger igangsatt av boligbyggelagene | 0 | 0 | 0 | 7 |
| Boliger skaffet tilveie uten byggeherreansvar | 4 | 0 | 0 | 0 |
| Totalt antall boliger igangsatt med medvirkning fra boligbyggelagene | 4 | 0 | 0 | 7 |
| Boliger ferdigstilt | 4 | 0 | 0 | 0 |

ORGANISASJON

| | | | |
|-------------------------------------|--------|-----|-------|
| Medlemstall pr 31.12.2020 | 17 524 | 135 | 1 784 |
| Nye medlemmer | 967 | 7 | 171 |
| Medlemmer i avgang | 347 | 5 | 77 |
| Antall ansatte i BBL pr. 31.12.2020 | 42 | 1 | 12 |

FORVALTNINGSMASSE**Selskaper**

| | | | |
|---------------------------------|------------|----------|-----------|
| Tilknyttede borettslag | 188 | 5 | 38 |
| Frittstående borettslag | 46 | 0 | 0 |
| Boligsameier | 44 | 0 | 2 |
| Utleieboliger | 1 | 0 | 3 |
| Annet | 11 | 0 | 1 |
| Sum forvaltede selskaper | 290 | 5 | 44 |

Boliger

| | | | |
|-----------------------------------|--------------|-----------|------------|
| Boliger i tilknyttede borettslag | 5 417 | 87 | 704 |
| Boliger i frittstående borettslag | 1 125 | 0 | 0 |
| Boliger i boligsameier | 1 255 | 0 | 8 |
| Boliger i utleieboliger | 66 | 0 | 177 |
| Annet | 0 | 0 | 4 |
| Sum forvaltede boliger | 7 863 | 87 | 893 |

Boliger i tilknyttede borettslag - spesifisering

| | | | |
|------------------------|-------|----|-----|
| 1 rom og kj./hybler | 145 | 0 | 0 |
| 2 rom og kj. | 1 240 | 20 | 267 |
| 3 rom og kj. | 2 289 | 46 | 324 |
| 4 rom og kj. | 1 650 | 21 | 109 |
| 5 rom og kj./flere rom | 17 | 0 | 4 |
| Uspesifisert | 76 | 0 | 0 |
| | | | |
| Boliger i blokk | 3 246 | 0 | 357 |
| Boliger i småhus | 2 171 | 0 | 347 |
| Uspesifisert | 0 | 87 | 0 |

BYGGEVIRKSOMHET 2020

| | | | |
|--|-----|---|----|
| Boliger igangsatt av boligbyggelagene | 85 | 0 | 18 |
| Boliger skaffet tilveie uten byggeherreansvar | 0 | 0 | 8 |
| Totalt antall boliger igangsatt med medvirkning fra boligbyggelagene | 85 | 0 | 26 |
| | | | |
| Boliger ferdigstilt | 105 | 0 | 23 |

| | OBOS | OMT | Polarlys | Porsgrunn og Bamble |
|--|----------------|--------------|--------------|---------------------|
| ORGANISASJON | | | | |
| Medlemstall pr 31.12.2020 | 502 527 | 2 846 | 3 863 | 18 297 |
| Nye medlemmer | 33 352 | 193 | 185 | 1 451 |
| Medlemmer i avgang | 5 887 | 78 | 198 | 309 |
| Antall ansatte i BBL pr. 31.12.2020 | 2 522 | 22 | 8 | 30 |
| FORVALTNINGSMASSE | | | | |
| Selskaper | | | | |
| Tilknyttede borettslag | 1 096 | 57 | 40 | 234 |
| Frittstående borettslag | 731 | 30 | 1 | 69 |
| Boligsameier | 2 700 | 26 | 14 | 44 |
| Utleieboliger | 0 | 3 | 0 | 4 |
| Annet | 211 | 4 | 1 | 3 |
| Sum forvaltede selskaper | 4 738 | 120 | 56 | 354 |
| Boliger | | | | |
| Boliger i tilknyttede borettslag | 92 470 | 951 | 1 298 | 5 533 |
| Boliger i frittstående borettslag | 28 992 | 324 | 50 | 1 088 |
| Boliger i boligsameier | 113 829 | 268 | 309 | 684 |
| Boliger i utleieboliger | 0 | 335 | 0 | 12 |
| Annet | 10 226 | 5 | 0 | 112 |
| Sum forvaltede boliger | 245 517 | 1 883 | 1 657 | 7 429 |
| Boliger i tilknyttede borettslag - spesifisering | | | | |
| 1 rom og kj./hybler | 5 668 | 32 | 12 | 80 |
| 2 rom og kj. | 23 113 | 402 | 60 | 915 |
| 3 rom og kj. | 35 677 | 335 | 140 | 2 126 |
| 4 rom og kj. | 25 255 | 182 | 93 | 2 197 |
| 5 rom og kj./flere rom | 2 757 | 0 | 2 | 180 |
| Uspesifisert | 0 | 0 | 991 | 35 |
| Boliger i blokk | 73 624 | 727 | 120 | 2 979 |
| Boliger i småhus | 18 846 | 224 | 1 169 | 2 554 |
| Uspesifisert | 0 | 0 | 9 | 0 |
| BYGGEVIRKSOMHET 2020 | | | | |
| Boliger igangsatt av boligbyggelagene | 1 694 | 16 | 0 | 80 |
| Boliger skaffet tilveie uten byggeherreansvar | 20 | 0 | 0 | 109 |
| Totalt antall boliger igangsatt med medvirkning fra boligbyggelagene | 2 030 | 16 | 0 | 189 |
| Boliger ferdigstilt | 1 627 | 14 | 17 | 78 |

| | RINGBO | Risør | Rjukan og Tinn | Sarpsborg |
|--|--------------|------------|-------------------|--------------|
| ORGANISASJON | | | | |
| Medlemstall pr 31.12.2020 | 7 038 | 488 | 897 | 16 446 |
| Nye medlemmer | 340 | 34 | 82 | 718 |
| Medlemmer i avgang | 162 | 13 | 27 | 283 |
| Antall ansatte i BBL pr. 31.12.2020 | 11 | 0 | 4 | 29 |
| FORVALTNINGSMASSE | | | | |
| Selskaper | | | | |
| Tilknyttede borettslag | 67 | 9 | 33 | 187 |
| Frittstående borettslag | 2 | 0 | 0 | 21 |
| Boligsameier | 48 | 0 | 0 | 11 |
| Utleieboliger | 0 | 0 | 0 | 1 |
| Annet | 0 | 0 | 0 | 2 |
| Sum forvaltede selskaper | 117 | 9 | 33 | 222 |
| Boliger | | | | |
| Boliger i tilknyttede borettslag | 2 126 | 208 | 564 | 5 110 |
| Boliger i frittstående borettslag | 39 | 0 | 0 | 531 |
| Boliger i boligsameier | 1 036 | 0 | 0 | 172 |
| Boliger i utleieboliger | 2 | 0 | 0 | 104 |
| Annet | 0 | 0 | 0 | 22 |
| Sum forvaltede boliger | 3 203 | 208 | 564 | 5 939 |
| Boliger i tilknyttede borettslag - spesifisering | | | | |
| 1 rom og kj./hybler | 54 | 4 | 14 | 77 |
| 2 rom og kj. | 454 | 57 | 322 | 1 303 |
| 3 rom og kj. | 1 004 | 70 | 119 | 2 006 |
| 4 rom og kj. | 542 | 77 | 101 | 1 612 |
| 5 rom og kj./flere rom | 72 | 0 | 8 | 112 |
| Uspesifisert | 0 | 0 | 0 | 0 |
| Boliger i blokk | 1 069 | 128 | 84 | 1 910 |
| Boliger i småhus | 1 057 | 80 | 480 | 3 200 |
| Uspesifisert | 0 | 0 | 0 | 0 |
| BYGGEVIRKSOMHET 2020 | | | | |
| Boliger igangsatt av boligbyggelagene | 0 | 0 | 0 | 49 |
| Boliger skaffet tilveie uten byggeherreansvar | 30 | 0 | 0 | 0 |
| Totalt antall boliger igangsatt med medvirkning fra boligbyggelagene | 30 | 0 | 0 | 49 |
| Boliger ferdigstilt | 8 | 0 | 0 | 0 |

| | Skien | Sundal | Sørlandet | TOBB |
|--|--------------|--------------|---------------|---------------|
| ORGANISASJON | | | | |
| Medlemstall pr 31.12.2020 | 15 335 | 2 025 | 16 739 | 69 620 |
| Nye medlemmer | 848 | 75 | 887 | 3 741 |
| Medlemmer i avgang | 340 | 257 | 425 | 1 215 |
| Antall ansatte i BBL pr. 31.12.2020 | 26 | 4 | 35 | 139 |
| FORVALTNINGSMASSE | | | | |
| Selskaper | | | | |
| Tilknyttede borettslag | 173 | 54 | 170 | 145 |
| Frittstående borettslag | 13 | 16 | 11 | 277 |
| Boligsameier | 25 | 5 | 141 | 408 |
| Utleieboliger | 0 | 2 | 0 | 2 |
| Annet | 11 | 0 | 5 | 101 |
| Sum forvaltede selskaper | 222 | 77 | 327 | 933 |
| Boliger | | | | |
| Boliger i tilknyttede borettslag | 5 609 | 1 032 | 6 838 | 13 301 |
| Boliger i frittstående borettslag | 246 | 138 | 490 | 7 058 |
| Boliger i boligsameier | 402 | 99 | 3 990 | 11 781 |
| Boliger i utleieboliger | 0 | 38 | 0 | 7 |
| Annet | 0 | 0 | 252 | 3 204 |
| Sum forvaltede boliger | 6 257 | 1 307 | 11 570 | 35 351 |
| Boliger i tilknyttede borettslag - spesifisering | | | | |
| 1 rom og kj./hybler | 89 | 0 | 177 | 435 |
| 2 rom og kj. | 1 186 | 53 | 1 230 | 2 801 |
| 3 rom og kj. | 2 324 | 926 | 2 027 | 4 468 |
| 4 rom og kj. | 1 597 | 156 | 1 485 | 4 897 |
| 5 rom og kj./flere rom | 306 | 20 | 200 | 134 |
| Uspesifisert | 107 | 10 | 1 719 | 566 |
| Boliger i blokk | 3 239 | 0 | 4 845 | 9 565 |
| Boliger i småhus | 2 370 | 0 | 1 993 | 3 736 |
| Uspesifisert | 0 | 1 165 | 0 | 0 |
| BYGGEVIRKSOMHET 2020 | | | | |
| Boliger igangsatt av boligbyggelagene | 39 | 0 | 28 | 56 |
| Boliger skaffet tilveie uten byggeherreansvar | 202 | 0 | 86 | 50 |
| Totalt antall boliger igangsatt med medvirkning fra boligbyggelagene | 241 | 0 | 114 | 106 |
| Boliger ferdigstilt | 0 | 0 | 0 | 45 |

| | Tyssedal | USBL | Vadsø |
|--|------------|---------------|-----------|
| ORGANISASJON | | | |
| Medlemstall pr 31.12.2020 | 166 | 109 131 | 114 |
| Nye medlemmer | 0 | 7 756 | 0 |
| Medlemmer i avgang | 0 | 2 427 | 1 |
| Antall ansatte i BBL pr. 31.12.2020 | 0 | 317 | 0 |
| FORVALTNINGSMASSE | | | |
| Selskaper | | | |
| Tilknyttede borettslag | 4 | 729 | 8 |
| Frittstående borettslag | 0 | 199 | 0 |
| Boligsameier | 0 | 603 | 0 |
| Utleieboliger | 0 | 1 | 0 |
| Annet | 0 | 120 | 0 |
| Sum forvaltede selskaper | 4 | 1 652 | 8 |
| Boliger | | | |
| Boliger i tilknyttede borettslag | 153 | 28 068 | 97 |
| Boliger i frittstående borettslag | 0 | 8 977 | 0 |
| Boliger i boligsameier | 0 | 20 696 | 0 |
| Boliger i utleieboliger | 0 | 499 | 0 |
| Annet | 0 | 3 423 | 0 |
| Sum forvaltede boliger | 153 | 61 663 | 97 |
| Boliger i tilknyttede borettslag - spesifisering | | | |
| 1 rom og kj./hybler | 0 | 835 | 0 |
| 2 rom og kj. | 0 | 5 476 | 11 |
| 3 rom og kj. | 0 | 8 614 | 46 |
| 4 rom og kj. | 0 | 8 006 | 40 |
| 5 rom og kj./flere rom | 0 | 750 | 0 |
| Uspesifisert | 153 | 4 387 | 0 |
| Boliger i blokk | 0 | 17 456 | 0 |
| Boliger i småhus | 0 | 10 612 | 97 |
| Uspesifisert | 153 | 0 | 0 |
| BYGGEVIRKSOMHET 2020 | | | |
| Boliger igangsatt av boligbyggelagene | 0 | 94 | 0 |
| Boliger skaffet tilveie uten byggeherreansvar | 0 | 169 | 0 |
| Totalt antall boliger igangsatt med medvirkning fra boligbyggelagene | 0 | 263 | 0 |
| Boliger ferdigstilt | 0 | 132 | 0 |

| | Vansjø | Vestbo | Årdal |
|-------------------------------------|--------|--------|-------|
| ORGANISASJON | | | |
| Medlemstall pr 31.12.2020 | 16 687 | 27 566 | 1 350 |
| Nye medlemmer | 639 | 1 075 | 40 |
| Medlemmer i avgang | 155 | 830 | 20 |
| Antall ansatte i BBL pr. 31.12.2020 | 25 | 102 | 10 |

FORVALTNINGSMASSE

Selskaper

| | | | |
|---------------------------------|------------|------------|-----------|
| Tilknyttede borettslag | 108 | 167 | 32 |
| Frittstående borettslag | 18 | 52 | 0 |
| Boligsameier | 65 | 176 | 0 |
| Utleieboliger | 0 | 2 | 0 |
| Annet | 3 | 59 | 0 |
| Sum forvaltede selskaper | 194 | 456 | 32 |

Boliger

| | | | |
|-----------------------------------|--------------|---------------|------------|
| Boliger i tilknyttede borettslag | 5 406 | 7 745 | 785 |
| Boliger i frittstående borettslag | 541 | 1 364 | 0 |
| Boliger i boligsameier | 1 989 | 5 782 | 0 |
| Boliger i utleieboliger | 0 | 0 | 0 |
| Annet | 0 | 2 167 | 0 |
| Sum forvaltede boliger | 7 936 | 17 058 | 785 |

Boliger i tilknyttede borettslag - spesifisering

| | | | |
|------------------------|-------|-------|-----|
| 1 rom og kj./hybler | 130 | 116 | 36 |
| 2 rom og kj. | 1 180 | 1 571 | 70 |
| 3 rom og kj. | 1 927 | 2 453 | 115 |
| 4 rom og kj. | 1 844 | 3 233 | 563 |
| 5 rom og kj./flere rom | 325 | 195 | 1 |
| Uspesifisert | 0 | 177 | 0 |
| | | | |
| Boliger i blokk | 2 814 | 5 080 | 458 |
| Boliger i småhus | 2 592 | 2 665 | 327 |
| Uspesifisert | 0 | 0 | 0 |

BYGGEVIRKSOMHET 2020

| | | | |
|--|---|-----|----|
| Boliger igangsatt av boligbyggelagene | 0 | 131 | 0 |
| Boliger skaffet tilveie uten byggeherreansvar | 0 | 0 | 10 |
| Totalt antall boliger igangsatt med medvirkning fra boligbyggelagene | 0 | 131 | 10 |
| | | | |
| Boliger ferdigstilt | 0 | 0 | 0 |



Øvre Vollgate 11, 0158 Oslo
Postboks 452 Sentrum, 0104 Oslo

Tlf.: 22 40 38 50

nbbl.no