

NBBLs
ÅRSSTATISTIKK
2015

Norske Boligbyggelag i tall

Forord

NBBLs årsstatistikk med opplysninger om medlemslag er utgitt årlig siden 1960. Statistikken representerer en verdifull tidsserie med opplysninger om en viktig del av norsk boligsektor.

Årsstatistikken for 2015 er basert på innhenting av tall fra NBBLs medlemslag om deres organisasjon, boligforvaltning, boligbygging og boligomsetning pr 31.12.2015.

Statistikkens første del gir en generell beskrivelse av medlemslagenes virksomhet, mens andre del gir statistiske opplysninger om hvert enkelt lag.

Statistikken er innhentet og utarbeidet av rådgiver Christian Frengstad Bjerknes.

Vi takker boligbyggelagene for arbeidet som er gjort for å hente frem de opplysningene som benyttes i statistikken.

mars 2016

Innhold

| | |
|--|----|
| Sammendrag | 3 |
| 1. Organisasjon | 4 |
| 1.1 Medlemsutvikling | 4 |
| 1.2 Administrasjon | 4 |
| 2. Forvaltningsvirksomhet | 6 |
| 2.1 Eierform | 6 |
| 2.2 Boligbyggelagens størrelse | 6 |
| 2.3 Etterspurt forvaltningskompetanse | 7 |
| 2.4 Boligbyggelagens andel av borettslag | 7 |
| 3. Byggevirksomhet | 9 |
| 3.1 Igangsatte boliger | 9 |
| 3.2 Ferdigstilte boliger | 10 |
| 3.3 Bygging etter boligstørrelse | 10 |
| 3.4 Planlagt igangsetting i 2014 | 11 |
| 4. Boligomsetning | 12 |
| 5. Opplysninger om de enkelte medlemslag | 13 |

Sammendrag

Organisasjon

Ved utgangen av 2015 hadde NBBL 43 boligbyggelag som medlemmer. Av de 43 boligbyggelagene hadde 39 lag egen administrasjon, mens 4 boligbyggelag ble administrert av et regnskapskontor e.l.

Boligbyggelagene hadde ved årsskiftet til sammen 954 886 medlemmer. I løpet av 2015 fikk boligbyggelagene hele 48 869 nye medlemmer. At så mange melder seg inn viser at det fortsatt er stor interesse for medlemskap i boligbyggelag. Det var en netto medlemstilgang på 29 605 medlemmer i 2015.

Boligbyggelagene, inkludert deres heleide datterselskap, hadde ved utgangen av året 3 857 ansatte.

Forvaltningsvirksomhet

Boligbyggelagenes forvaltningsvirksomhet har i de senere årene hatt en sterk vekst og denne veksten har fortsatt også i 2015. Ved utgangen av 2015 forvaltet boligbyggelagene 10 926 boligselskaper med til sammen 466 876 boliger. Av disse var det 5 537 tilknyttede borettslag med 265 582 boliger.

Byggevirksomhet

I 2015 medvirket boligbyggelagene til at det ble igangsatt totalt 4 200 boliger. Av disse hadde boligbyggelaget helt eller delvis byggherreansvar på 3 262 boliger, mens 938 boliger ble skaffet til veie for medlemmer gjennom at boligbyggelaget fungerte som salgs-/markedsføringskanal. Boligbyggelagene bidro totalt med 13,6 prosent av landets samlede igangsetting i 2015.

Samlet ferdigstilte medlemslagene i NBBL 2 507 boliger i 2015.

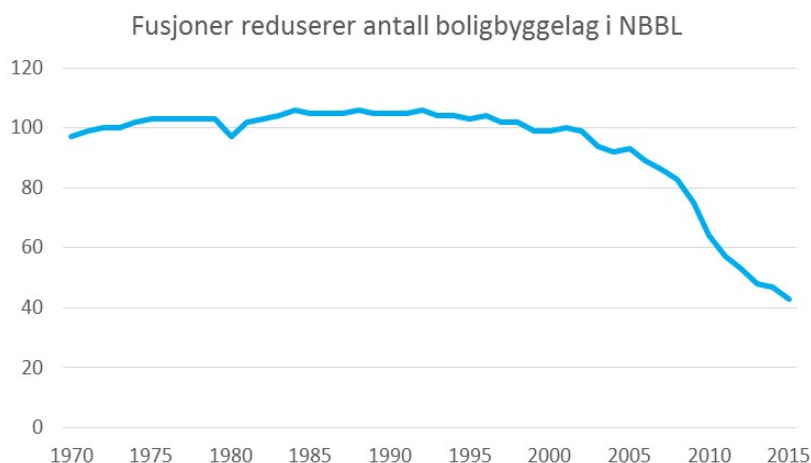
Boligomsetning

I 2015 skiftet 25 096 av bruktboligene i de tilknyttede borettslagene eier. I tallet ligger, i tillegg til vanlige markedssalg, overdragelser f.eks. ved arv. Forkjøpsretten ble benyttet i 20 prosent av overdragelsene.

1. Organisasjon

Samtidig som antall medlemmer i boligbyggelagene vokser kraftig hvert år, reduseres antall boligbyggelag gjennom fusjoner. Det er en ønsket utvikling som sikrer medlemmene et enda bedre tilbud fra større og finansielt mer robuste boligbyggelag.

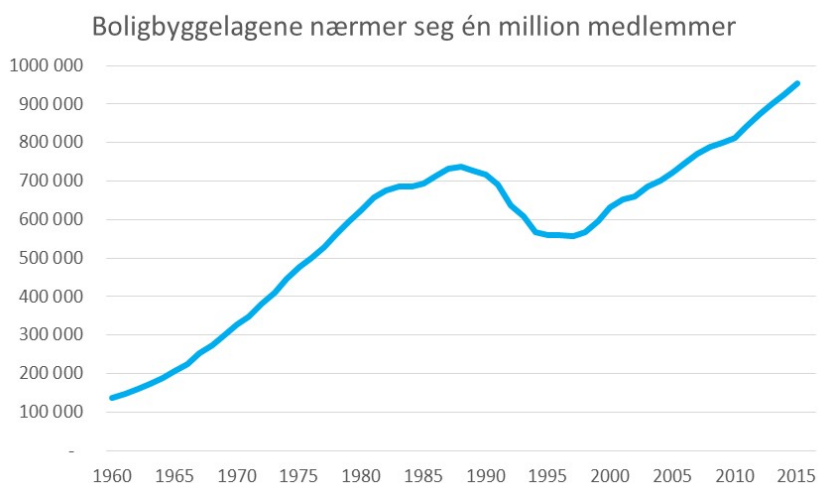
I løpet av 2015 har Ålesund boligbyggelag har fusjonert inn i OBOS, Namsos boligbyggelag fusjonert inn i Tobb og Hammerfest og omegn boligbyggelag fusjonert inn i BONORD. I tillegg har Namsskogan boligbyggelag valgt å melde seg ut av NBBL. Antall medlemslag i NBBL har dermed falt fra 47 til 43 i løpet av året som gikk.



Figur 1. Antall boligbyggelag som har medlemskap i NBBL, 1970-2015

1.1 Fortsatt sterk medlemsutvikling i boligbyggelagene

Interessen for medlemskap i Norske Boligbyggelag er stor og nye medlemmer fortsetter å strømme til. Pr. 31.12.2015 var det registrert 954 886 medlemmer. I løpet av 2015 har nye medlemmer kommet til ved nyinnmelding og medlemmer har opphørt å være medlemmer, bl.a. som følge av manglende innbetaling av medlemskontingent. Totalt fikk boligbyggelagene 48 869 nye medlemmer i 2015. Det har i de senere år vært mellom 40-50 000 nyinnmeldte medlemmer hvert år. Netto medlemstilgang var 29 605. Fortsetter denne veksten vil NBBL passere én million medlemmer i løpet av 2017.



Figur 2. Antall medlemmer i Norske Boligbyggelag, 1960-2015

1.2 Administrasjon

Av NBBLs 43 medlemslag, hadde 39 boligbyggelag egen administrasjon, mens fire boligbyggelag ble administrert av et regnskapskontor e.l.

I boligbyggelagene, inkludert deres heleide datterselskaper, er det 3 857 ansatte pr. 31.12.2015. Det innebærer en betydelig oppgang på 859 personer sammenlignet med fjoråret. Oppgangen i antall ansatte de siste årene ligger hovedsakelig i de heleide datterselskapene og kan i stor grad forklares av en sterk vekst i OBOS. Av de 3 857 ansatte var 1 528 ansatt i selve boligbyggelaget/morselskapet, mens de resterende 2 329 var ansatt i ulike datterselskap av boligbyggelag. Det ble i 2015 utført til sammen 3 727 årsverk.

OBOS var desidert størst blant medlemslagene med 2 540 ansatte, mens USBL var nest størst med 259 ansatte. Det er også mange boligbyggelag med få ansatte. I gjennomsnitt har boligbyggelagene 90 ansatte. Gjennomsnittet blir imidlertid dratt opp av de store boligbyggelagene, medianen på 20 ansatte gir dermed et bedre bilde av administrasjonen i et «typisk» boligbyggelag.

2. Forvaltningsvirksomhet

Boligbyggelagenes forvaltningsvirksomhet har i de senere årene hatt en sterk vekst. Ved utgangen av 2015 forvaltet boligbyggelagene til sammen 10 926 boligselskaper og 466 876 boliger. Av disse var det 5 537 tilknyttede borettslag med til sammen 265 582 boliger. Tilknyttede borettslag er etablert av boligbyggelagene selv.

Det er imidlertid i boligselskap som ikke er etablert av boligbyggelaget at forvaltede boliger øker mest. Dette omfatter frittstående borettslag, sameier og utleieboliger. Veksten viser at boligbyggelagene har styrket sin posisjon i markedet for forvaltningstjenester.

2.1 Eierform

| Eierform | Total forvaltning | |
|------------------------|-------------------|----------------|
| | Antall selskap | Antall boliger |
| Tilknyttede borettslag | 5 537 | 265 582 |
| Fritstående borettslag | 1 511 | 52 642 |
| Boligsameie | 3 295 | 127 433 |
| Utleiebolige | 64 | 4 150 |
| Annet | 519 | 17 069 |
| Totalt | 10 926 | 466 876 |

Tabell 1. Forvaltede boliger fordelt etter eierform

2.2 Boligbyggelagenes størrelse

| Boliger under forvaltning | Antall medlemslag | Antall boliger totalt | Prosentvis andel av antall boliger | Gjennomsnittlig antall boliger per medlemslag |
|---------------------------|-------------------|-----------------------|------------------------------------|---|
| Over 100.000 | 1 | 199 396 | 42 % | 199 396 |
| 20 000 - 100 000 | 4 | 121 829 | 26 % | 30 457 |
| 10 000 - 20 000 | 4 | 57 246 | 10 % | 14 312 |
| 5 000 - 10 000 | 6 | 40 426 | 11 % | 6 738 |
| 1 000 - 5 000 | 17 | 43 213 | 10 % | 2 542 |
| Under 1 000 | 11 | 4 766 | 1 % | 433 |
| Totalt | 43 | 466 876 | 100 % | 10 858 |

Tabell 2. Forvaltede boliger fordelt etter boligbyggelagenes størrelse.

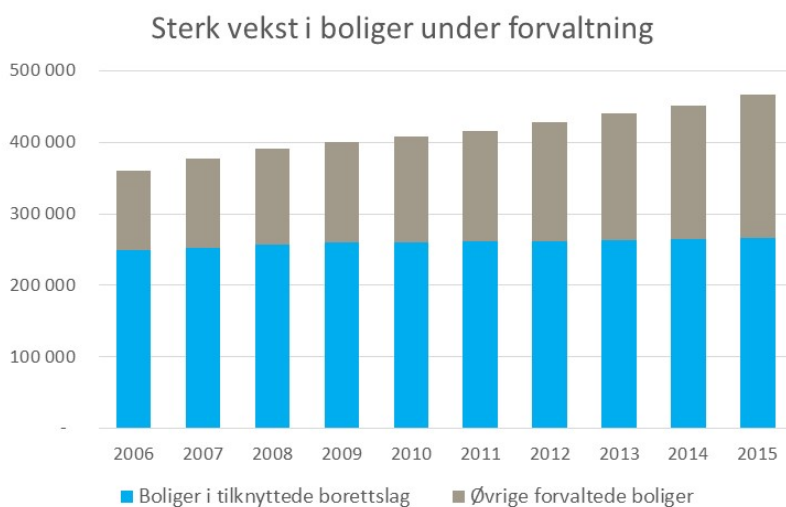
Til sammen forvalter de fem største boligbyggelagene 68 prosent av alle boligene i Norske Boligbyggelag. Gjennom flere år har det vært mange fusjoner blant boligbyggelagene. Det har bidratt til endring av strukturen og forskyvning av forvaltningsmasse over på noen av de største boligbyggelagene.

Det er svært stor spredning i størrelsen på boligbyggelagene. OBOS står i en særstilling med nesten 200 000 boliger under forvaltning. Dette representerer 42 prosent av den totale forvaltningsmassen i Norske Boligbyggelag. I gjennomsnitt har Norske Boligbyggelag 10 858 boliger under forvaltning. De store boligbyggelagene drar imidlertid opp gjennomsnittet. Som tabellen over viser, består medlemslagene i NBBL også av mange mindre boligbyggelag. Median boligbyggelaget har 3 055 boliger under forvaltning.

2.3 Etterspurt forvaltningskompetanse

Boligbyggelagens forvaltningsvirksomhet har i de senere år hatt en sterk vekst. Denne veksten fortsatte også i 2015. Ved utgangen av 2015 forvaltet boligbyggelagene til sammen 10 926 boligselskaper og 466 876 boliger. Av disse var det 5 537 tilknyttede borettslag med til sammen 265 582 boliger. Tilknyttede borettslag er etablert av boligbyggelagene selv.

Det er imidlertid i boligselskap som ikke er etablert av boligbyggelagene – øvrige forvaltede - at andelen forvaltede boliger øker mest. Det omfatter blant annet frittstående borettslag, sameier og utleieboliger. Boligbyggelagene forvaltet i 2015 over 201 294 slike boliger, noe som betyr at øvrige forvaltede boliger har doblet seg de siste 10 årene. Det viser at boligbyggelagens forvaltningsekspertise er etterspurt.



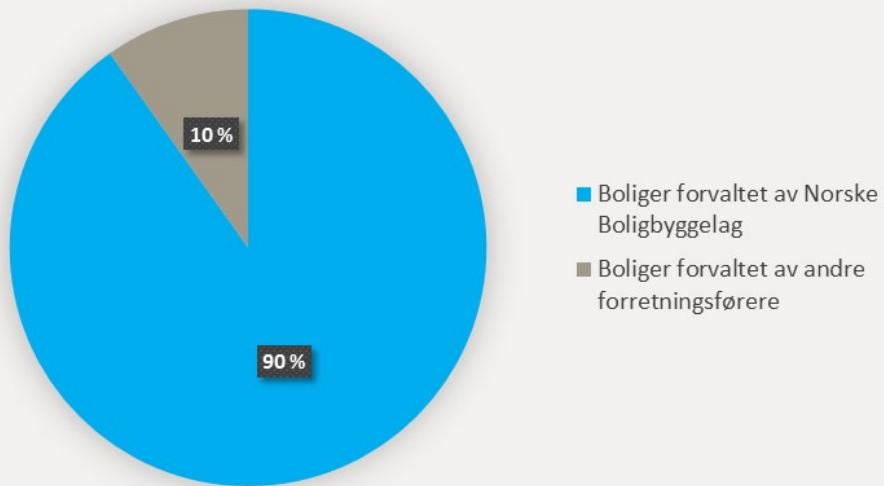
Figur 3. Antall forvaltede boliger i Norske Boligbyggelag, 2006-2015

2.4 Boligbyggelagens forvaltningsandel av borettslag

Det statlige borettsregisteret i Ullensvang hadde pr. 31.12.2015 innregistrert 8 373 borettslag med til sammen 352 992 andeler/boliger. Av tabell 1 ser vi at Norske Boligbyggelag pr. 31.12.2015 var forretningsførere for 7 048 borettslag (sum av tilknyttede og frittstående) med 318 224 boliger.

Ut fra disse tallene kan vi slå fast at NBBLs medlemslag forvalter 84 prosent av alle landets borettslag og 90 prosent alle landets borettslagsboliger. Disse forholdstallene har vært nokså stabile i flere år nå.

Etterspurt forvaltningsekspertise



Figur 4: Norske Boligbyggelags forvaltningsandel av borettslagsboliger i Norge pr 31.12.2015

3. Byggevirkosomhet

I 2015 medvirket boligbyggelagene til at det ble igangsatt tilsammen 4 200 boliger, noe som utgjør 13,6 prosent av den totale igangsettingen i Norge. Boligbyggelagenes igangsetting har dermed økt seks år på rad siden bunnen i 2009. Oppgangen fra 2014 er på hele 21 prosent.

Boligbyggelagene stod selv for byggingen av 3 262 boliger, mens de resterende 938 boligene ble skaffet til veie for medlemmene via avtaler. Av de 43 boligbyggelagene var det 18 som igangsatte nye byggeprosjekter i 2015. Antall prosjekter beløp seg til 58 (ekskl. Block Watne). Det bygges mest i de største byene og deres omegn. Her finner vi også de største boligbyggelagene.

Den generelle trenden er at det bygges flere blokkleiligheter. Dette gjelder også boligbyggelagene. Av de igangsatte boligene i 2015 var 83 prosent i blokk og 17 prosent i småhus/rekkehus. Det er altså en stor overvekt av blokkleiligheter. Dersom vi holder Block Watne utenfor (som i større grad bygger eneboliger og rekkehus) produserte boligbyggelagene 91 prosent blokkleiligheter.

Historisk har boligbyggelagenes stort sett valgt å bygge borettslag, men i de senere år har de i økende grad organisert nybygde boliger som sameier. I 2015 var andelen igangsatte borettslagsboliger 31 prosent, mens boligsameier utgjorde 68 prosent (tall ekskl. Block Watne).

Boligbyggelagene ferdigstilte 2 507 boliger i løpet av 2015. Det er på linje med tallene fra 2014.

Byggevirkosomhet krever god og bred kompetanse, og ikke minst innebærer det krav til kapital. For å drive boligbygging over tid må utbyggeren ha nok kapital til å kunne sitte med tomtereserver. Etterspørselen etter nye boliger kan svinge mye og raskt, og dette innebærer også at utbyggeren må ha nok kapital til å drifte prosjekter hvor det i en periode kan være usolgte boliger. For å redusere denne risikoen har NBBL etablert et forsikringsselskap mot tap som følge av usolgte boliger i nybyggingsprosjekter, NBBL Fulltegningsforsikring AS. Selskapet er det eneste av sitt slag i Norge.

De store kravene og det økonomiske ansvaret boligbygging innebærer, er en av de viktigste årsakene til at boligbyggelagene velger å fusjonere slik de har gjort de siste årene. Gjennom fusjonene får de større muligheter til å utvikle gode og hensiktsmessige boligprosjekter for medlemmene.

3.1 Igangsatte boliger

| År | Igangsatte boliger - Norge totalt | Igangsatte boliger – Norske Boligbyggelag | Boligbyggelagenes andel av total igangsetting |
|------|--------------------------------------|--|--|
| 2006 | 33 314 | 3 993 | 12 % |
| 2007 | 32 520 | 2 477 | 8 % |
| 2008 | 25 950 | 526 | 2 % |
| 2009 | 19 748 | 449 | 2 % |
| 2010 | 21 145 | 1 454 | 7 % |
| 2011 | 27 735 | 1 528 | 6 % |
| 2012 | 30 142 | 2 278 | 7 % |
| 2013 | 30 252 | 2 536 | 8 % |
| 2014 | 27 130 | 3 470 | 13 % |
| 2015 | 30 927 | 4 200 | 14 % |

Tabell 3. Igangsatte boliger, 2006-2015 (Kilde: SSB, NBBL)

Tall fra SSBs byggearealstatistikk viser at det på landsbasis ble registrert igangsatt 30 927 boliger i 2015. Dette innebærer at igangsettingen av nye boliger på landsbasis økte med 14 prosent sammenlignet med 2014. I boligbyggelagene har igangsettingen og boliger skaffet til veie for medlemmene økt noe mer, noe som betyr at andelen av den totale igangsetting av nye boliger har økt til 13,6 prosent i 2015.

3.2 Ferdigstilte boliger

| År | Ferdigstilte boliger – Norge totalt | Ferdigstilte boliger – Norske Boligbyggelag | Boligbyggelagenes andel av ferdigstilte boliger |
|------|--|--|--|
| 2006 | 28 544 | 3 315 | 12 % |
| 2007 | 30 970 | 3 147 | 10 % |
| 2008 | 28 640 | 2355 | 8 % |
| 2009 | 21 763 | 1224 | 6 % |
| 2010 | 17 832 | 412 | 2 % |
| 2011 | 20 046 | 834 | 4 % |
| 2012 | 26 267 | 1 547 | 6 % |
| 2013 | 28 496 | 2 662 | 9 % |
| 2014 | 28 100 | 2 503 | 9 % |
| 2015 | 28 137 | 2 507 | 9 % |

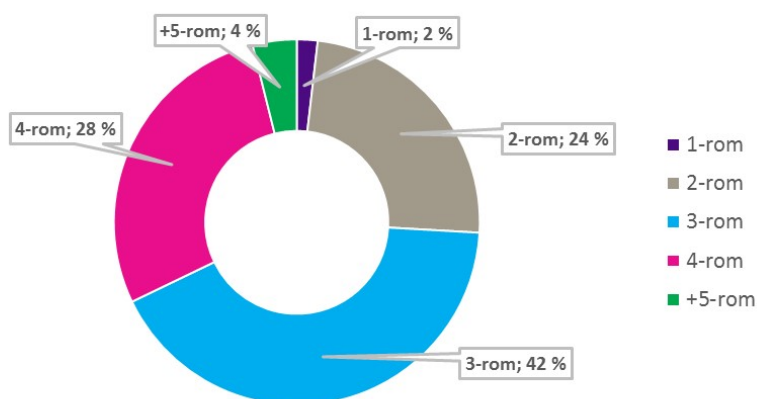
Tabell 4. Ferdigstilte boliger, 2006-2015 (Kilde: SSB, NBBL)

Det ble ferdigstilt 28 137 boliger totalt i Norge i 2015. Boligbyggelagenes andel av fullførte boliger har ligget stabilt rundt 9 prosent de siste tre årene.

3.3 Bygging etter boligstørrelse

For de igangsatte boligene i 2015 har vi mottatt opplysninger om antall rom (i tillegg til kjøkken og bad) på den enkelte bolig. Boligbyggelagenes boligtilbud er gjennomgående av nøktern størrelse. 66 prosent av de oppførte boligene var på 2 eller 3 rom, 28 prosent var på 4 rom, mens bare 4 prosent av boligene hadde 5 rom eller flere. Gjennomsnittlig bruksareal for alle boligene var 78 kvm.

Boligbyggelagene bygger flest 3-roms leiligheter

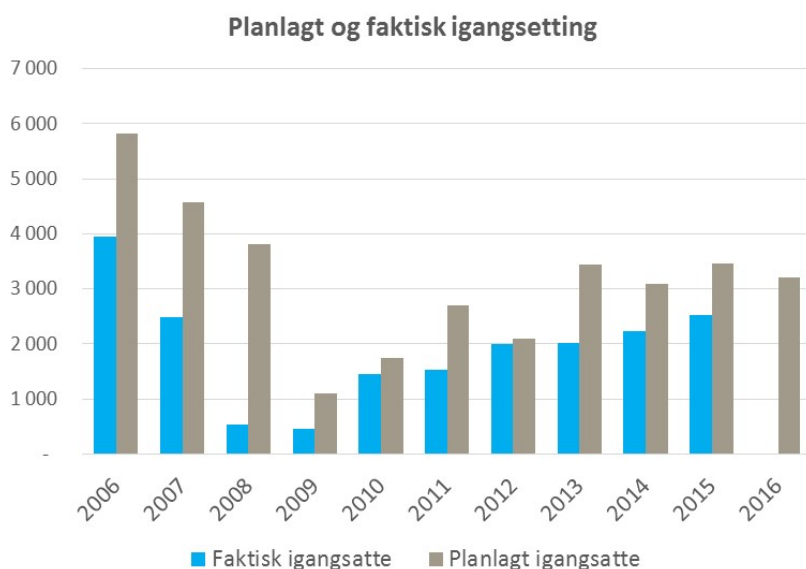


Figur 5. Igangsatte boliger i 2015 fordelt etter antall rom på boligene (ekskl. Block Watne, som gjennomgående bygger noe større enheter enn boligbyggelagene)

3.4 Planlagt igangsetting i 2016

Ved inngangen til 2016 har boligbyggelagene planer om å igangsette bygging av 3 207 boliger fordelt på 82 prosjekter.¹ Isolert sett så vil det innebære en oppgang fra fjorårets igangsetting, men historien viser imidlertid at boligbyggelagene er litt for optimistiske når de rapporterer planlagt igangsetting. Så dersom vi sammenligner mot den planlagte igangsettingen for 2015 ser vi at den planlagte igangsettingen faller med 7,5 prosent i 2016.

I figur 6 har vi satt opp boligbyggelagenes plantall ved inngangen til de enkelte år, og sammenstilt det med det som lagene faktisk igangsatte. Av de planlagte prosjektene i 2016 er 58 prosent av boligene planlagt organisert som borettslag, mens 40 prosent er planlagt som bolig i sameie. Hele 90 prosent av de planlagte boligene er av hustypen blokk. I tillegg til dette forventer boligbyggelagene å fremskaffe 544 boliger til medlemmene, uten å ha byggherreansvar.



Figur 6. Planlagt og faktisk igangsetting i Norske Boligbyggelag. Tallene inkluderer ikke Block Watne sitt bidrag.

¹ Block Watne er ikke inkludert i disse tallene.

4. Boligomsetning

I 2015 skiftet 25 096 av boligene i de tilknyttede borettslagene eier. I tallet ligger, i tillegg til vanlige markedssalg, også overdragelser ved arv etc.

Ved 20 prosent av overdragelsene ble forkjøpsretten benyttet, dvs. at medlemmer av boligbyggelaget enten kjøpte eller gjorde bruk av forkjøpsretten ved kjøp av tilknyttet borettslagsbolig.

Tabellen under viser utviklingen i boligomsetningen og bruk av forkjøpsrett fra 2007. Prosentvis andel av omsatte boliger som omsettes pr. år, sier noe om flyttehyppigheten i denne boligmassen. Tallene viser at den er veldig stabil i perioden og varierer mellom 9 og 10 prosent. Bruk av forkjøpsrett varierer fra 14 til 21 prosent av totalt omsatte boliger. De laveste prosentandelene for bruk av forkjøpsrett sammenfaller i noen grad med de lave omsetningstallene. I disse årene var det usikkert på boligmarkedet som følge av finanskrisen. Det kan være grunn til å anta at medlemmene blir mer tilbakeholdende med å bruke forkjøpsrett når den generelle økonomiske situasjonen er preget av usikkerhet.

| | Antall omsatte boliger i tilknyttede borettslag | Bruk av forkjøpsrett. Prosent av omsatte boliger | Antall forvaltede boliger i tilknyttede borettslag | Prosentvis andel av forvaltede boliger som omsettes pr. år |
|------|---|--|--|--|
| 2007 | 26 000 | 21 % | 252 940 | 10 % |
| 2008 | 23 300 | 14 % | 256 307 | 9 % |
| 2009 | 22 800 | 17 % | 259 399 | 9 % |
| 2010 | 25 000 | 17 % | 260 605 | 10 % |
| 2011 | 26 500 | 20 % | 261 256 | 10 % |
| 2012 | 25 700 | 20 % | 261 296 | 10 % |
| 2013 | 25 600 | 19 % | 263 119 | 10 % |
| 2014 | 25 000 | 17 % | 264 156 | 10 % |
| 2015 | 25 100 | 20 % | 265 582 | 10 % |

Tabell 5. Boligomsetning og bruk av forkjøpsrett i Norske Boligbyggelag 2007-2015

Total

| | 2011 | 2012 | 2013 | 2014 | 2015 |
|--|----------------|----------------|----------------|----------------|----------------|
| ORGANISASJON | | | | | |
| Medlemstall pr 31.12 | 843 226 | 874 914 | 900 808 | 925 281 | 954 886 |
| Nyinnmeldte medlemmer | 49 373 | 56 395 | 50 097 | 46 014 | 48 869 |
| Netto nye medlemmer | 31 052 | 31 939 | 25 894 | 24 473 | 29 605 |
| Antall ansatte i BBL pr. 31.12 | 2 295 | 2 365 | 2 493 | 2 998 | 3 857 |
| FORVALTNINGSMASSE | | | | | |
| Selskaper | | | | | |
| Tilknyttede borettslag | 5 350 | 5 391 | 5 426 | 5 475 | 5 537 |
| Frittstående borettslag | 1 363 | 1 393 | 1 416 | 1 437 | 1 511 |
| Boligsameier | 2 078 | 2 364 | 2 593 | 2 911 | 3 295 |
| Utleieboliger | 109 | 109 | 101 | 108 | 64 |
| Annet | 411 | 410 | 426 | 447 | 519 |
| Sum forvaltede selskaper | 9 311 | 9 667 | 9 962 | 10 378 | 10 926 |
| Boliger | | | | | |
| Boliger i tilknyttede borettslag | 261 256 | 261 296 | 263 119 | 264 156 | 265 582 |
| Boliger i frittstående borettslag | 48 695 | 49 184 | 50 781 | 51 455 | 52 642 |
| Boliger i boligsameie | 86 126 | 97 561 | 106 052 | 115 259 | 127 433 |
| Boliger i utleieboliger | 4 630 | 5 626 | 4 894 | 4 714 | 4 150 |
| Annet | 14 501 | 14 429 | 15 381 | 15 253 | 17 069 |
| Sum forvaltede boliger | 415 208 | 428 096 | 440 227 | 450 837 | 466 876 |
| Boliger i tilknyttede borettslag - spesifisering* | | | | | |
| 1 rom og kj./hybler | 10 709 | 10 625 | 11 297 | 10 147 | 9 989 |
| 2 rom og kj. | 62 390 | 62 334 | 62 597 | 60 687 | 60 711 |
| 3 rom og kj. | 96 116 | 96 806 | 97 341 | 93 977 | 94 247 |
| 4 rom og kj. | 83 716 | 83 180 | 83 253 | 80 437 | 80 586 |
| 5 rom og kj./flere rom | 8 325 | 8 350 | 8 631 | 8 426 | 8 734 |
| Antall rom ikke spesifisert | - | - | - | 10 482 | 11 315 |
| Boliger i blokk | 173 622 | 175 125 | 176 556 | 176 556 | 177 972 |
| Boliger i småhus | 87 634 | 86 171 | 86 563 | 86 563 | 83 139 |
| Type bolig ikke spesifisert | - | - | - | 1 037 | 4 471 |
| BYGGEVIRKSOMHET | | | | | |
| Boliger igangsatt av boligbyggelagene | 1 528 | 2 008 | 2 025 | 2 732 | 3 262 |
| Boliger skaffet tilveie uten byggeherreansvar | 164 | 270 | 511 | 738 | 938 |
| Totalt antall boliger igangsatt med medvirkning fra boligbyggelagene | 1 692 | 2 278 | 2 536 | 3 470 | 4 200 |
| Boliger ferdigstilt | 834 | 1 547 | 2 662 | 2 503 | 2 507 |

* Enkelte BBL har ikke spesifisert for antall rom og/eller boligtype

| | Arendal | BATE | BOB | Bodø |
|-------------------------------------|---------|--------|--------|--------|
| ORGANISASJON | | | | |
| Medlemstall pr 31.12.2015 | 6 130 | 50 788 | 66 132 | 14 408 |
| Nye medlemmer | 398 | 1 879 | 2 478 | 629 |
| Medlemmer i avgang | 412 | 790 | 1 032 | 416 |
| Antall ansatte i BBL pr. 31.12.2015 | 13 | 93 | 87 | 39 |

FORVALTNINGSMASSE

Selskaper

| | | | | |
|---------------------------------|------------|------------|------------|------------|
| Tilknyttede borettslag | 57 | 237 | 234 | 161 |
| Frittstående borettslag | 6 | 44 | 66 | 40 |
| Boligsameier | 72 | 313 | 109 | 26 |
| Utleieboliger | 8 | 2 | 1 | 1 |
| Annet | 0 | 8 | 33 | 0 |
| Sum forvaltede selskaper | 143 | 604 | 443 | 228 |

Boliger

| | | | | |
|-----------------------------------|--------------|---------------|---------------|--------------|
| Boliger i tilknyttede borettslag | 1 793 | 11 535 | 17 170 | 4 861 |
| Boliger i frittstående borettslag | 118 | 1 583 | 2 219 | 1 095 |
| Boliger i boligsameier | 1 641 | 9 672 | 3 274 | 536 |
| Boliger i utleieboliger | 76 | 54 | 157 | 60 |
| Annet | 0 | 472 | 871 | 0 |
| Sum forvaltede boliger | 3 628 | 23 316 | 23 691 | 6 552 |

Boliger i tilknyttede borettslag - spesifisering

| | | | | |
|------------------------|-------|-------|--------|-------|
| 1 rom og kj./hybler | 0 | 326 | 358 | 143 |
| 2 rom og kj. | 447 | 2 694 | 3 761 | 1 138 |
| 3 rom og kj. | 162 | 3 210 | 5 398 | 2 040 |
| 4 rom og kj. | 365 | 4 749 | 6 348 | 1 532 |
| 5 rom og kj./flere rom | 53 | 278 | 1 305 | 8 |
| Uspesifisert | 766 | 278 | 0 | 0 |
| | | | | |
| Boliger i blokk | 1 669 | 6 802 | 12 180 | 2 810 |
| Boliger i småhus | 115 | 4 733 | 4 990 | 1 138 |
| Uspesifisert | 9 | 0 | 0 | 913 |

BYGGEVIRKSOMHET 2015

| | | | | |
|--|----|----|----|----|
| Boliger igangsatt av boligbyggelagene | 0 | 4 | 0 | 28 |
| Boliger skaffet tilveie uten byggeherreansvar | 0 | 0 | 0 | 0 |
| Totalt antall boliger igangsatt med medvirkning fra boligbyggelagene | 0 | 4 | 0 | 28 |
| | | | | |
| Boliger ferdigstilt | 26 | 54 | 62 | 36 |

| ORGANISASJON | BONORD | Ensliges | | Gjøvik |
|-------------------------------------|--------|----------|------------|--------|
| | | BORI | Landsforb. | |
| Medlemstall pr 31.12.2015 | 21 128 | 35 069 | 829 | 8 136 |
| Nye medlemmer | 1 097 | 1 594 | 154 | 536 |
| Medlemmer i avgang | 393 | 1 072 | 126 | 170 |
| Antall ansatte i BBL pr. 31.12.2015 | 50 | 86 | 4 | 20 |

FORVALTNINGSMASSE

Selskaper

| | | | | |
|---------------------------------|------------|------------|----------|------------|
| Tilknyttede borettslag | 139 | 245 | 9 | 125 |
| Frittstående borettslag | 85 | 24 | 0 | 1 |
| Boligsameier | 94 | 111 | 0 | 7 |
| Utleieboliger | 1 | 11 | 0 | 3 |
| Annet | 12 | 12 | 0 | 0 |
| Sum forvaltede selskaper | 331 | 403 | 9 | 136 |

Boliger

| | | | | |
|-----------------------------------|---------------|---------------|------------|--------------|
| Boliger i tilknyttede borettslag | 6 331 | 13 434 | 567 | 2 819 |
| Boliger i frittstående borettslag | 2 337 | 710 | 0 | 33 |
| Boliger i boligsameier | 1 976 | 3 614 | 0 | 184 |
| Boliger i utleieboliger | 58 | 214 | 0 | 1 184 |
| Annet | 183 | 31 | 0 | 0 |
| Sum forvaltede boliger | 10 885 | 18 003 | 567 | 4 220 |

Boliger i tilknyttede borettslag - spesifisering

| | | | | |
|------------------------|-------|-------|-----|-------|
| 1 rom og kj./hybler | 30 | 430 | 8 | 227 |
| 2 rom og kj. | 1 700 | 2 642 | 493 | 798 |
| 3 rom og kj. | 1 501 | 5 177 | 63 | 959 |
| 4 rom og kj. | 3 000 | 3 882 | 3 | 822 |
| 5 rom og kj./flere rom | 100 | 1 303 | 0 | 13 |
| Uspesifisert | 0 | 0 | 0 | 0 |
| | | | | |
| Boliger i blokk | 3 776 | 8 137 | 567 | 1 120 |
| Boliger i småhus | 2 555 | 5 297 | 0 | 1 699 |
| Uspesifisert | 0 | 0 | 0 | 0 |

BYGGEVIRKSOMHET 2015

| | | | | |
|--|----|-----|---|----|
| Boliger igangsatt av boligbyggelagene | 19 | 79 | 0 | 12 |
| Boliger skaffet tilveie uten byggeherreansvar | 0 | 85 | 0 | 32 |
| Totalt antall boliger igangsatt med medvirkning fra boligbyggelagene | 19 | 164 | 0 | 44 |
| | | | | |
| Boliger ferdigstilt | 42 | 85 | 0 | 5 |

| | Halden | Haugesund | Indre Salten | Innherred |
|--|--------------|--------------|--------------|--------------|
| ORGANISASJON | | | | |
| Medlemstall pr 31.12.2015 | 5 154 | 4 872 | 998 | 3 512 |
| Nye medlemmer | 329 | 295 | 151 | 291 |
| Medlemmer i avgang | 181 | 214 | 141 | 71 |
| Antall ansatte i BBL pr. 31.12.2015 | 13 | 9 | 7 | 25 |
| FORVALTNINGSMASSE | | | | |
| Selskaper | | | | |
| Tilknyttede borettslag | 64 | 54 | 64 | 96 |
| Frittstående borettslag | 4 | 15 | 1 | 11 |
| Boligsameier | 9 | 33 | 0 | 9 |
| Utleieboliger | 4 | 0 | 0 | 0 |
| Annet | 5 | 8 | 0 | 1 |
| Sum forvaltede selskaper | 86 | 110 | 65 | 117 |
| Boliger | | | | |
| Boliger i tilknyttede borettslag | 2 162 | 2 091 | 857 | 1 910 |
| Boliger i frittstående borettslag | 65 | 478 | 31 | 189 |
| Boliger i boligsameier | 172 | 981 | 0 | 150 |
| Boliger i utleieboliger | 270 | 0 | 0 | 0 |
| Annet | 0 | 198 | 0 | 10 |
| Sum forvaltede boliger | 2 669 | 3 748 | 888 | 2 259 |
| Boliger i tilknyttede borettslag - spesifisering | | | | |
| 1 rom og kj./hybler | 59 | 0 | 0 | 31 |
| 2 rom og kj. | 887 | 431 | 0 | 469 |
| 3 rom og kj. | 759 | 958 | 0 | 598 |
| 4 rom og kj. | 406 | 697 | 0 | 309 |
| 5 rom og kj./flere rom | 51 | 5 | 0 | 3 |
| Uspesifisert | 0 | 0 | 857 | 500 |
| Boliger i blokk | 1 437 | 1 209 | 0 | 924 |
| Boliger i småhus | 725 | 882 | 0 | 986 |
| Uspesifisert | 0 | 0 | 857 | 0 |
| BYGGEVIRKSOMHET 2015 | | | | |
| Boliger igangsatt av boligbyggelagene | 0 | 0 | 24 | 0 |
| Boliger skaffet tilveie uten byggeherreansvar | 0 | 0 | 0 | 0 |
| Totalt antall boliger igangsatt med medvirkning fra boligbyggelagene | 0 | 0 | 24 | 0 |
| Boliger ferdigstilt | 6 | 0 | 24 | 0 |

| | Kongsberg | Kongsvinger | Kragerø | Kristiansund |
|--|--------------|--------------|--------------|--------------|
| ORGANISASJON | | | | |
| Medlemstall pr 31.12.2015 | 4 389 | 7 217 | 2 104 | 4 446 |
| Nye medlemmer | 261 | 269 | 96 | 254 |
| Medlemmer i avgang | 335 | 207 | 153 | 187 |
| Antall ansatte i BBL pr. 31.12.2015 | 6 | 18 | 6 | 24 |
| FORVALTNINGSMASSE | | | | |
| Selskaper | | | | |
| Tilknyttede borettslag | 46 | 67 | 48 | 88 |
| Frittstående borettslag | 12 | 9 | 3 | 16 |
| Boligsameier | 18 | 6 | 7 | 7 |
| Utleieboliger | 2 | 0 | 0 | 0 |
| Annet | 0 | 1 | 1 | 5 |
| Sum forvaltede selskaper | 78 | 83 | 59 | 116 |
| Boliger | | | | |
| Boliger i tilknyttede borettslag | 1 462 | 2 672 | 815 | 1 717 |
| Boliger i frittstående borettslag | 280 | 277 | 45 | 276 |
| Boliger i boligsameier | 288 | 106 | 63 | 72 |
| Boliger i utleieboliger | 16 | 0 | 0 | 0 |
| Annet | 0 | 0 | 208 | 46 |
| Sum forvaltede boliger | 2 046 | 3 055 | 1 131 | 2 111 |
| Boliger i tilknyttede borettslag - spesifisering | | | | |
| 1 rom og kj./hybler | 26 | 61 | 0 | 61 |
| 2 rom og kj. | 427 | 540 | 136 | 460 |
| 3 rom og kj. | 385 | 737 | 320 | 766 |
| 4 rom og kj. | 456 | 1 325 | 347 | 372 |
| 5 rom og kj./flere rom | 132 | 9 | 12 | 38 |
| Uspesifisert | 36 | 0 | 0 | 20 |
| Boliger i blokk | 842 | 1 375 | 166 | 939 |
| Boliger i småhus | 620 | 1 297 | 649 | 778 |
| Uspesifisert | 0 | 0 | 0 | 0 |
| BYGGEVIRKSOMHET 2015 | | | | |
| Boliger igangsatt av boligbyggelagene | 4 | 0 | 0 | 22 |
| Boliger skaffet tilveie uten byggeherreansvar | 0 | 8 | 0 | 8 |
| Totalt antall boliger igangsatt med medvirkning fra boligbyggelagene | 4 | 8 | 0 | 30 |
| Boliger ferdigstilt | 4 | 0 | 0 | 22 |

| | Larvik | Lofoten* | Mo og Omegn | Mosjøen |
|--|--------------|------------|--------------|--------------|
| ORGANISASJON | | | | |
| Medlemstall pr 31.12.2015 | 9 612 | 966 | 8 850 | 2 684 |
| Nye medlemmer | 505 | na. | 483 | 133 |
| Medlemmer i avgang | 484 | na. | 112 | 109 |
| Antall ansatte i BBL pr. 31.12.2015 | 35 | 24 | 20 | 7 |
| FORVALTNINGSMASSE | | | | |
| Selskaper | | | | |
| Tilknyttede borettslag | 123 | 24 | 111 | 54 |
| Frittstående borettslag | 8 | 0 | 17 | 0 |
| Boligsameier | 27 | 0 | 4 | 3 |
| Utleieboliger | 1 | 1 | 1 | 0 |
| Annet | 4 | 0 | 4 | 0 |
| Sum forvaltede selskaper | 163 | 25 | 137 | 57 |
| Boliger | | | | |
| Boliger i tilknyttede borettslag | 3 186 | 426 | 2 946 | 1 025 |
| Boliger i frittstående borettslag | 146 | 0 | 220 | 0 |
| Boliger i boligsameier | 571 | 0 | 43 | 63 |
| Boliger i utleieboliger | 14 | 9 | 39 | 0 |
| Annet | 132 | 0 | 47 | 0 |
| Sum forvaltede boliger | 4 049 | 435 | 3 295 | 1 088 |
| Boliger i tilknyttede borettslag - spesifisering | | | | |
| 1 rom og kj./hybler | 26 | 14 | 4 | 84 |
| 2 rom og kj. | 958 | 118 | 352 | 271 |
| 3 rom og kj. | 1 394 | 203 | 1 459 | 398 |
| 4 rom og kj. | 781 | 82 | 1 112 | 269 |
| 5 rom og kj./flere rom | 27 | 9 | 19 | 3 |
| Uspesifisert | 0 | 0 | 0 | 0 |
| Boliger i blokk | 1 387 | 337 | 1 509 | 437 |
| Boliger i småhus | 1 799 | 89 | 1 437 | 588 |
| Uspesifisert | 0 | 0 | 0 | 0 |
| BYGGEVIRKSOMHET 2015 | | | | |
| Boliger igangsatt av boligbyggelagene | 13 | 0 | 0 | 0 |
| Boliger skaffet tilveie uten byggeherreansvar | 27 | 0 | 38 | 25 |
| Totalt antall boliger igangsatt med medvirkning fra boligbyggelagene | 40 | 0 | 38 | 25 |
| Boliger ferdigstilt | 0 | 0 | 0 | 0 |

* Forvaltningsmassen og antall ansatte i Lofoten bbl er basert på tall fra 2014.

| | Møre og Romsdal | Nannestad | Nedre Buskerud | Nordkapp |
|--|--------------------|------------|-------------------|-----------|
| ORGANISASJON | | | | |
| Medlemstall pr 31.12.2015 | 8 193 | 285 | 26 992 | 107 |
| Nye medlemmer | 325 | 12 | 1 632 | 9 |
| Medlemmer i avgang | 225 | 16 | 663 | 6 |
| Antall ansatte i BBL pr. 31.12.2015 | 20 | 0 | 58 | 1 |
| FORVALTNINGSMASSE | | | | |
| Selskaper | | | | |
| Tilknyttede borettslag | 66 | 6 | 206 | 5 |
| Frittstående borettslag | 5 | 0 | 50 | 0 |
| Boligsameier | 11 | 0 | 92 | 0 |
| Utleieboliger | 8 | 0 | 0 | 0 |
| Annet | 0 | 0 | 10 | 0 |
| Sum forvaltede selskaper | 90 | 6 | 358 | 5 |
| Boliger | | | | |
| Boliger i tilknyttede borettslag | 2 770 | 157 | 9 176 | 87 |
| Boliger i frittstående borettslag | 93 | 0 | 1 449 | 0 |
| Boliger i boligsameier | 156 | 0 | 2 823 | 0 |
| Boliger i utleieboliger | 290 | 0 | - | 0 |
| Annet | 0 | 0 | 310 | 0 |
| Sum forvaltede boliger | 3 309 | 157 | 13 758 | 87 |
| Boliger i tilknyttede borettslag - spesifisering | | | | |
| 1 rom og kj./hybler | 178 | 0 | 287 | 0 |
| 2 rom og kj. | 697 | 64 | 1 851 | 20 |
| 3 rom og kj. | 924 | 67 | 4 285 | 46 |
| 4 rom og kj. | 944 | 26 | 2 476 | 21 |
| 5 rom og kj./flere rom | 27 | 0 | 277 | 0 |
| Uspesifisert | 0 | 0 | 0 | 0 |
| Boliger i blokk | 1 408 | 0 | 6 865 | 0 |
| Boliger i småhus | 1 362 | 157 | 2 311 | 87 |
| Uspesifisert | 0 | 0 | 0 | 0 |
| BYGGEVIRKSOMHET 2015 | | | | |
| Boliger igangsatt av boligbyggelagene | 17 | 0 | 143 | 0 |
| Boliger skaffet tilveie uten byggeherreansvar | 6 | 0 | 131 | 0 |
| Totalt antall boliger igangsatt med medvirkning fra boligbyggelagene | 23 | 0 | 274 | 0 |
| Boliger ferdigstilt | 45 | 0 | 23 | 0 |

| | Notodden | OBOS | OMT | Polarlys |
|--|------------|----------------|--------------|--------------|
| ORGANISASJON | | | | |
| Medlemstall pr 31.12.2015 | 1 329 | 393 923 | 2 452 | 3 607 |
| Nye medlemmer | 142 | 29 592 | 139 | 186 |
| Medlemmer i avgang | 10 | 6 155 | 42 | 149 |
| Antall ansatte i BBL pr. 31.12.2015 | 12 | 2 540 | 19 | 9 |
| FORVALTNINGSMASSE | | | | |
| Selskaper | | | | |
| Tilknyttede borettslag | 31 | 1 060 | 53 | 37 |
| Frittstående borettslag | 0 | 534 | 26 | 1 |
| Boligsameier | 1 | 1 484 | 18 | 7 |
| Utleieboliger | 2 | - | 3 | 0 |
| Annet | - | 165 | 3 | 0 |
| Sum forvaltede selskaper | 34 | 3 243 | 103 | 45 |
| Boliger | | | | |
| Boliger i tilknyttede borettslag | 640 | 89 187 | 907 | 1 198 |
| Boliger i frittstående borettslag | 0 | 24 083 | 238 | 50 |
| Boliger i boligsameier | 4 | 75 869 | 174 | 135 |
| Boliger i utleieboliger | 192 | 306 | 331 | 0 |
| Annet | 0 | 9 951 | 0 | 0 |
| Sum forvaltede boliger | 836 | 199 396 | 1 650 | 1 383 |
| Boliger i tilknyttede borettslag - spesifisering | | | | |
| 1 rom og kj./hybler | 0 | 5 656 | 32 | 12 |
| 2 rom og kj. | 259 | 21 977 | 367 | 335 |
| 3 rom og kj. | 292 | 34 364 | 346 | 486 |
| 4 rom og kj. | 85 | 24 474 | 162 | 365 |
| 5 rom og kj./flere rom | 4 | 2 716 | 0 | 0 |
| Uspesifisert | 0 | 0 | 0 | 0 |
| Boliger i blokk | 374 | 70 542 | 684 | 49 |
| Boliger i småhus | 266 | 18 645 | 223 | 1 149 |
| Uspesifisert | 0 | 0 | 0 | 0 |
| BYGGEVIRKSOMHET 2015 | | | | |
| Boliger igangsatt av boligbyggelagene | 0 | 2 482* | 0 | 15 |
| Boliger skaffet tilveie uten byggeherreansvar | 12 | 0 | 0 | 0 |
| Totalt antall boliger igangsatt med medvirkning fra boligbyggelagene | 12 | 2 482 | 0 | 15 |
| Boliger ferdigstilt | 12 | 1 423** | 8 | 18 |

* OBOS sine igangsettingstall inkluderer 734 boliger igangsatt av Block Watne.

** Antall ferdigstilte boliger i OBOS inkluderer 651 boliger ferdigstilt av Block Watne.

| | Porsgrunn og Bamble | RINGBO | Risør | Rjukan og Tinn |
|-------------------------------------|------------------------|--------|-------|-------------------|
| ORGANISASJON | | | | |
| Medlemstall pr 31.12.2015 | 15 021 | 6 386 | 492 | 796 |
| Nye medlemmer | 633 | 234 | 29 | 60 |
| Medlemmer i avgang | 306 | 133 | 20 | 56 |
| Antall ansatte i BBL pr. 31.12.2015 | 34 | 11 | 0 | 4 |

FORVALTNINGSMASSE

Selskaper

| | | | | |
|---------------------------------|------------|-----------|----------|-----------|
| Tilknyttede borettslag | 183 | 62 | 9 | 32 |
| Frittstående borettslag | 52 | 2 | 0 | 0 |
| Boligsameier | 31 | 10 | 0 | 0 |
| Utleieboliger | 7 | 0 | 0 | 0 |
| Annet | 6 | 0 | 0 | 0 |
| Sum forvaltede selskaper | 279 | 74 | 9 | 32 |

Boliger

| | | | | |
|-----------------------------------|--------------|--------------|------------|------------|
| Boliger i tilknyttede borettslag | 4 992 | 2 055 | 208 | 566 |
| Boliger i frittstående borettslag | 763 | 39 | 0 | 0 |
| Boliger i boligsameier | 466 | 198 | 0 | 0 |
| Boliger i utleieboliger | 142 | 0 | 0 | 0 |
| Annet | - | 0 | 0 | 0 |
| Sum forvaltede boliger | 6 363 | 2 292 | 208 | 566 |

Boliger i tilknyttede borettslag - spesifisering

| | | | | |
|------------------------|-------|-------|-----|-----|
| 1 rom og kj./hybler | 80 | 54 | 4 | 6 |
| 2 rom og kj. | 864 | 454 | 57 | 328 |
| 3 rom og kj. | 1 919 | 953 | 70 | 130 |
| 4 rom og kj. | 1 976 | 531 | 77 | 100 |
| 5 rom og kj./flere rom | 153 | 63 | 0 | 2 |
| Uspesifisert | 0 | 0 | 0 | 0 |
| | | | | |
| Boliger i blokk | 2 631 | 1 035 | 128 | 93 |
| Boliger i småhus | 2 361 | 1 020 | 80 | 473 |
| Uspesifisert | - | - | - | |

BYGGEVIRKSOMHET 2015

| | | | | |
|--|----|----|---|---|
| Boliger igangsatt av boligbyggelagene | 28 | 0 | 0 | 0 |
| Boliger skaffet tilveie uten byggeherrens ansvar | 43 | 18 | 0 | 0 |
| Totalt antall boliger igangsatt med medvirkning fra boligbyggelagene | 71 | 18 | 0 | 0 |
| | | | | |
| Boliger ferdigstilt | 43 | 0 | 0 | 0 |

ORGANISASJON

| | | | | |
|-------------------------------------|--------|--------|-------|--------|
| Medlemstall pr 31.12.2015 | 13 903 | 13 180 | 1 959 | 14 932 |
| Nye medlemmer | 703 | 592 | na. | 860 |
| Medlemmer i avgang | 372 | 356 | na. | 652 |
| Antall ansatte i BBL pr. 31.12.2015 | 27 | 35 | 5 | 23 |

FORVALTNINGSMASSE**Selskaper**

| | | | | |
|---------------------------------|------------|------------|-----------|------------|
| Tilknyttede borettslag | 183 | 151 | 60 | 157 |
| Frittstående borettslag | 19 | 11 | 10 | 13 |
| Boligsameier | 8 | 18 | 2 | 59 |
| Utleieboliger | 1 | 1 | - | 0 |
| Annet | 2 | 16 | 3 | 3 |
| Sum forvaltede selskaper | 213 | 197 | 75 | 232 |

Boliger

| | | | | |
|-----------------------------------|--------------|--------------|--------------|--------------|
| Boliger i tilknyttede borettslag | 5 083 | 5 384 | 1 037 | 6 348 |
| Boliger i frittstående borettslag | 484 | 206 | 123 | 645 |
| Boliger i boligsameier | 106 | 422 | 70 | 1 575 |
| Boliger i utleieboliger | 101 | 0 | - | - |
| Annet | 22 | 0 | 50 | 84 |
| Sum forvaltede boliger | 5 796 | 6 012 | 1 280 | 8 652 |

Boliger i tilknyttede borettslag - spesifisering

| | | | | |
|------------------------|-------|-------|-------|-------|
| 1 rom og kj./hybler | 75 | 102 | 0 | 250 |
| 2 rom og kj. | 1 287 | 1 195 | 0 | 1 387 |
| 3 rom og kj. | 1 964 | 2 216 | 0 | 2 472 |
| 4 rom og kj. | 1 653 | 1 594 | 0 | 1 960 |
| 5 rom og kj./flere rom | 104 | 277 | 0 | 279 |
| Uspesifisert | 0 | 0 | 1 037 | 0 |
| | | | | |
| Boliger i blokk | 1 848 | 3 087 | 0 | 4 510 |
| Boliger i småhus | 3 235 | 2 297 | 0 | 1 838 |
| Uspesifisert | 0 | 0 | 1 037 | 0 |

BYGGEVIRKSOMHET 2015

| | | | | |
|--|----|----|---|-----|
| Boliger igangsatt av boligbyggelagene | 7 | 20 | 0 | 0 |
| Boliger skaffet tilveie uten byggeherreansvar | 0 | 0 | 0 | 272 |
| Totalt antall boliger igangsatt med medvirkning fra boligbyggelagene | 7 | 20 | 0 | 272 |
| | | | | |
| Boliger ferdigstilt | 36 | 9 | 0 | 0 |

* Sunndal er oppgitt med tall fra 2014

| | TOBB | Tyssedal | USBL | Vadsø |
|-------------------------------------|--------|----------|--------|-------|
| ORGANISASJON | | | | |
| Medlemstall pr 31.12.2015 | 59 264 | 164 | 91 576 | 113 |
| Nye medlemmer | 4 316 | na. | 4 361 | 2 |
| Medlemmer i avgang | 920 | na. | 3 738 | 1 |
| Antall ansatte i BBL pr. 31.12.2015 | 123 | 0 | 259 | 0 |

FORVALTNINGSMASSE

Selskaper

| | | | | |
|---------------------------------|------------|----------|--------------|----------|
| Tilknyttede borettslag | 134 | 4 | 728 | 8 |
| Frittstående borettslag | 211 | 0 | 150 | 0 |
| Boligsameier | 221 | 0 | 336 | 0 |
| Utleieboliger | 1 | 0 | 2 | 0 |
| Annet | 50 | 0 | 121 | 0 |
| Sum forvaltede selskaper | 617 | 4 | 1 337 | 8 |

Boliger

| | | | | |
|-----------------------------------|---------------|------------|---------------|-----------|
| Boliger i tilknyttede borettslag | 12 957 | 159 | 27 842 | 97 |
| Boliger i frittstående borettslag | 5 946 | 0 | 6 667 | 0 |
| Boliger i boligsameier | 6 215 | 0 | 10 890 | 0 |
| Boliger i utleieboliger | 8 | 0 | 473 | 0 |
| Annet | 1 341 | 0 | 2 483 | 0 |
| Sum forvaltede boliger | 26 467 | 159 | 48 355 | 97 |

Boliger i tilknyttede borettslag - spesifisering

| | | | | |
|------------------------|-------|-----|--------|----|
| 1 rom og kj./hybler | 403 | 2 | 722 | 0 |
| 2 rom og kj. | 2 849 | 41 | 5 305 | 11 |
| 3 rom og kj. | 4 657 | 107 | 7 910 | 46 |
| 4 rom og kj. | 4 876 | 5 | 6 884 | 40 |
| 5 rom og kj./flere rom | 172 | 4 | 772 | 0 |
| Uspesifisert | 0 | 0 | 6 249 | 0 |
| | | | | |
| Boliger i blokk | 9 237 | 38 | 18 434 | 0 |
| Boliger i småhus | 3 720 | 121 | 7 803 | 97 |
| Uspesifisert | 0 | 0 | 1 605 | 0 |

BYGGEVIRKSOMHET 2015

| | | | | |
|--|-----|---|-----|---|
| Boliger igangsatt av boligbyggelagene | 83 | 0 | 184 | 0 |
| Boliger skaffet tilveie uten byggeherreansvar | 70 | 0 | 135 | 0 |
| Totalt antall boliger igangsatt med medvirkning fra boligbyggelagene | 153 | 0 | 319 | 0 |
| | | | | |
| Boliger ferdigstilt | 240 | 0 | 188 | 0 |

| | Vansjø | Vestbo | Årdal |
|-------------------------------------|--------|--------|-------|
| ORGANISASJON | | | |
| Medlemstall pr 31.12.2015 | 15 130 | 26 366 | 1 293 |
| Nye medlemmer | 727 | 1 206 | 58 |
| Medlemmer i avgang | 386 | 851 | 27 |
| Antall ansatte i BBL pr. 31.12.2015 | 28 | 53 | 10 |

FORVALTNINGSMASSE

Selskaper

| | | | |
|---------------------------------|------------|------------|-----------|
| Tilknyttede borettslag | 105 | 181 | 30 |
| Frittstående borettslag | 18 | 47 | 0 |
| Boligsameier | 43 | 99 | 0 |
| Utleieboliger | - | 3 | 0 |
| Annet | 12 | 34 | 0 |
| Sum forvaltede selskaper | 178 | 364 | 30 |

Boliger

| | | | |
|-----------------------------------|--------------|---------------|------------|
| Boliger i tilknyttede borettslag | 5 315 | 8 872 | 766 |
| Boliger i frittstående borettslag | 541 | 1 213 | 0 |
| Boliger i boligsameier | 1 195 | 3 729 | 0 |
| Boliger i utleieboliger | 0 | 156 | 0 |
| Annet | 0 | 630 | 0 |
| Sum forvaltede boliger | 7 051 | 14 600 | 766 |

Boliger i tilknyttede borettslag - spesifisering

| | | | |
|------------------------|-------|-------|-----|
| 1 rom og kj./hybler | 130 | 65 | 43 |
| 2 rom og kj. | 1 119 | 1 433 | 89 |
| 3 rom og kj. | 1 907 | 2 403 | 196 |
| 4 rom og kj. | 1 835 | 3 207 | 438 |
| 5 rom og kj./flere rom | 324 | 192 | 0 |
| Uspesifisert | 0 | 1 572 | 0 |
| | | | |
| Boliger i blokk | 2 767 | 6 191 | 428 |
| Boliger i småhus | 2 548 | 2 631 | 338 |
| Uspesifisert | 0 | 50 | 0 |

BYGGEVIRKSOMHET 2015

| | | | |
|--|----|----|---|
| Boliger igangsatt av boligbyggelagene | 0 | 78 | 0 |
| Boliger skaffet tilveie uten byggeherreansvar | 28 | 0 | 0 |
| Totalt antall boliger igangsatt med medvirkning fra boligbyggelagene | 28 | 78 | 0 |
| | | | |
| Boliger ferdigstilt | 8 | 88 | 0 |

