

Årsstatistikk 2010



Forord

NBBLs årsstatistikk med opplysninger om medlemslag er utgitt årlig siden 1960. Statistikken representerer en verdifull tidsserie med opplysninger om en viktig del av norsk boligsektor.

Årsstatistikken for 2010 er basert på innhenting av tall fra NBBLs medlemslag om deres organisasjon, boligforvaltning, boligbygging og boligomsetning pr 31.12.2010.

Statistikkens første del gir en generell beskrivelse av medlemslagenes virksomhet, mens andre del gir statistiske opplysninger om hvert enkelt lag.

Statistikken er innhentet og utarbeidet av spesialrådgiver Jan Skjerve og informasjonssekretær Brita Schmidt Pedersen i NBBL.

Vi takker boligbyggelagene for arbeidet som er gjort for å hente frem de opplysningene som benyttes i statistikken.

April 2011



Innholdsfortegnelse

Sammendrag	5
1. Organisasjon	6
1.1 Medlemsutvikling	6
1.2 Administrasjon	6
2. Forvaltningsvirksomhet	7
2.1 Eierform	7
2.2 Boligbyggelagens størrelse	7
2.3 Utvikling i boligforvaltning	8
2.4 Boligbyggelagens andel	9
3. Byggevirksomhet	10
3.1 Igangsatte boliger	10
3.2 Ferdigstilte boliger	10
3.3 Bygging etter boligstørrelse	11
3.4 Boliger skaffet til veie	12
3.5 Planlagt igangsetting i 2010	12
4. Boligomsetning	13
5. Opplysninger om de enkelte medlemslag	15

Fotografer: Usbl, Kjell Inge Søreide

Design/grafisk gjennomføring: Cathrines cmykeri

Trykkproduksjon og gjennomføring: Datarekvisita Norge as, grafisk avdeling



Sammendrag

Organisasjon

Ved utgangen av 2010 hadde NBBL 64 boligbyggelag som medlemmer. Av de 64 boligbyggelagene hadde 56 lag egen administrasjon, 1 lag ble administrert av et annet boligbyggelag, mens 7 boligbyggelag ble administrert av et regnskapskontor e.l.

Boligbyggelagene hadde ved årsskiftet til sammen 812 174 medlemmer. 40 763 personer meldte seg inn i 2010, mens 23 315 ble strøket som medlemmer.

I de siste 10 årene har boligbyggelagene hatt en netto tilgang på ca. 160 000 medlemmer.

Boligbyggelagene, inkludert deres heleide datterselskap, hadde ved utgangen av året 2 211 ansatte. Disse utførte 2 069 årsverk.

Forvaltningsvirksomhet

Den sentrale forvaltningsoppgaven for Norske Boligbyggelag er å være forretningsfører for sine tilknyttede borettslag. Ved utgangen av 2010 var 260 605 boliger organisert i 5 315 tilknyttede borettslag.

Utover dette forvaltet boligbyggelagene, direkte eller gjennom heleide datterselskap, 47 483 boliger i frittstående borettslag. I tillegg til alle borettslagene forvaltet boligbyggelagene 99 228 boliger, der de fleste var organisert som boligsameier.

Boligbyggelagenes samlede forvaltningsmasse pr. 31.12.2010 var dermed 407 316 boliger.

Byggevirkosomhet

Boligbyggelagene igangsatte 1 454 boliger i 2010. I 2009 ble det igangsatt 449 boliger og i 2008 526 boliger. Nivået på igangsetting har aldri vært så lavt som i de to årene. I 2010 har altså byggeaktiviteten igjen tatt seg opp og økt betydelig i forhold til disse to årene. Økonomisk stabilitet med lav arbeidsledighet og lav rente har bidratt til ny optimisme og påfølgende økt byggeaktivitet igjen. Det er ventet at denne utviklingen vil fortsette utover i 2011. I tillegg til de igangsatte boligene, ble det i 2010 skaffet til veie 268 boliger. Dette er i prosjekter hvor boligbyggelagene ikke hadde noen form for byggherreansvar. Lagenes oppgave kunne f.eks. være å stå for salget og senere forvaltningen av boligene.

Boligbyggelagene ferdigstilte 412 boliger i 2010. Dette er det laveste antall ferdigstilte boliger pr. år som noen gang er registrert. Med så lave igangsettingstall som en har hatt i 2008 og 2009, var dette forventet

Boligomsetning

I 2010 skiftet 25 000 av bruktboligene i de tilknyttede borettslagene eier. I tallet ligger, i tillegg til vanlige markedssalg, overdragelser f.eks. ved arv. Ved ca. 17 prosent av overdragelsene ble forkjøpsretten benyttet.

Organisasjon

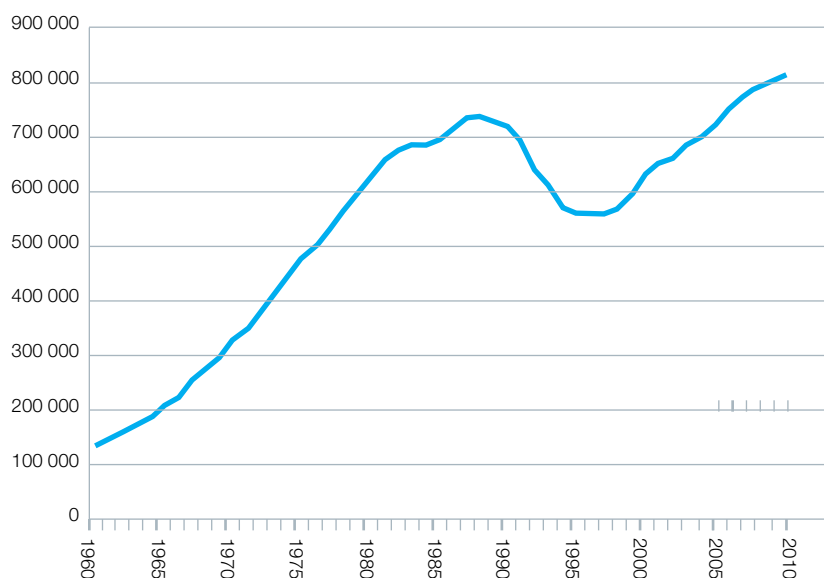
1. Organisasjon

Året 2010 var preget av mange fusjoner mellom boligbyggelag. Ved utgangen av 2010 hadde NBBL 64 boligbyggelag som medlemmer. Dette var 11 færre medlemslag enn for et år siden. I 2010 fusjonerte Rygge Boligbyggelag med Moss Boligbyggelag. Nytt navn på det fusjonerte boligbyggelaget ble Vansjø Boligbyggelag. Eidsvoll Boligbyggelag fusjonerte med Boligbyggelaget Romerike, Midt-Buskerud Boligbyggelag fusjonerte med Nedre Buskerud Boligbyggelag, Holmestrand Boligbyggelag fusjonerte med Boligbyggelaget USBL, Tønsberg-Nøtterøy Boligbyggelag og Hetland Boligbyggelag ble begge fusjonert med OBOS, Haugalandet fusjonerte med Haugesund Boligbyggelag, Melhus Boligbyggelag fusjonerte med TOBB, Levanger Boligbyggelag fusjonerte med Innherred boligbyggelag, Porsanger Boligbyggelag fusjonerte med Alta Boligbyggelag og Brønnøysund Boligbyggelag fusjonerte med Mo og Omegn Boligbyggelag.

1.1 Medlemsutvikling

Den 31.12.2010 var det registrert 812 174 medlemmer i Norske Boligbyggelag. Det ble registrert 40 763 nye medlemmer i 2010 og registrerte utmeldte medlemmer var 23 315. Nettotilgang i forhold til registreringen av antall medlemmer pr. 31.12.2010 var 13 131 medlemmer.

I de siste 10 årene har boligbyggelagene hatt en netto tilgang på ca 160 000 medlemmer.



Figur 1: Antall medlemmer i Norske Boligbyggelag, 1960-2010

1.2 Administrasjon

Av NBBLs 64 medlemslag ved utgangen av 2010, hadde 56 boligbyggelag egen administrasjon. 1 lag ble administrert av et annet boligbyggelag, mens 7 boligbyggelag ble administrert av et regnskapskontor e.l.

I boligbyggelagene inkludert deres heleide datterselskap var det 2 211 ansatte pr. 31.12.2010. Dette var 130 færre ansatte enn ved utgangen av 2009. Av de 2 211 var 1 559 ansatt i selve boligbyggelaget/morselskapet, mens 652 var ansatt i ulike datterselskap av boligbyggelag. Det ble i 2010 utført til sammen 2 069 årsverk.

OBOS var desidert størst blant medlemslagene med 741 ansatte. Boligbyggelaget USBL var nest størst med 160 ansatte. Det var 17 boligbyggelag (med egen administrasjon) som hadde færre enn 10 ansatte.

Forvaltningsvirksomhet

2. Forvaltningsvirksomhet

Ved utgangen av 2010 bestod forvaltningsmassen i Norske Boligbyggelag av 407 316 boliger. Disse boligene ble enten forvaltet av boligbyggelagene direkte eller gjennom heleide datterselskap. 260 605 av boligene var i tilknyttede borettslag, mens 47 483 boliger var i frittstående borettslag. Utover dette forvaltet boligbyggelagene 80 695 boliger organisert som boligsameier og 18 533 boliger organisert i utleiestiftelser, boligaksjeselskap mm.

2.1 Eierform

Eierform	Total forvaltning	
	Antall selskap	Antall boliger
Tilknyttede borettslag	5 315	260 605
Frittstående borettslag	1 343	47 483
Boligsameie	1 883	80 695
Annet	513	18 533
Totalt	9 054	407 316

Tabell 1: Forvaltede boliger fordelt etter eierform

2.2 Boligbyggelagenes størrelse

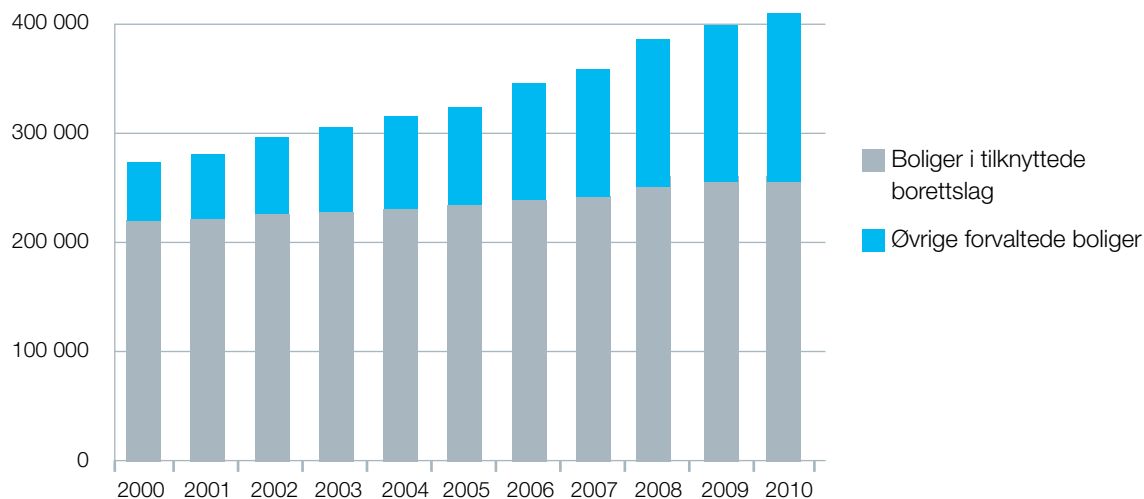
Boliger under forvaltning	Antall medlemslag	Antall boliger	Andel av antall boliger	Gj.snittlig ant. bol. pr medlemslag
Over 100 000	1	144 543	35,5%	144 543
20 000 - 100 000	1	27 561	6,8%	27 561
10 000 - 20 000	6	91 455	22,5%	15 243
5 000 - 10 000	12	78 439	19,3%	6 537
1 000 - 5 000	23	55 491	13,6%	2 413
Under 1 000	21	9 827	2,4%	468
Total	64	407 316	100%	6 364

Tabell 2: Forvaltede boliger fordelt etter boligbyggelagenes størrelse

Det er svært stor spredning i størrelsen på boligbyggelagene. OBOS står i en særstilling med mer enn 144 000 boliger under forvaltning. Dette representerer mer enn 1/3 av den totale forvaltningsmassen i Norske Boligbyggelag. De 8 største lagene forvaltet 65 prosent av alle boligene i Norske Boligbyggelag. Medlemslagene i NBBL består også av mange små boligbyggelag. Således var det 21 av lagene som hver forvaltet under 1 000 boliger. Det store antall fusjoner som har vært i de senere år har i noen grad bidratt til at det har blitt færre små lag.

Utvikling i boligforvaltning

Figur 2 viser utviklingen i antall forvaltede boliger i Norske Boligbyggelag de siste ti årene. I denne perioden har total forvaltningsmasse økt med ca 119 000 boliger, fra 288 000 boliger i 2000 til mer enn 407 000 i 2010. Antall tilknyttede borettslagsboliger har økt med vel 30 000 boliger i samme perioden. Nesten tre fjerdedeler av veksten har altså kommet ved at boligbyggelagene har inngått forvaltningskontrakter med boligselskaper som i utgangspunktet ikke har vært etablert av boligbyggelagene selv. Dette gjelder frittstående borettslag, boligsameier mm.



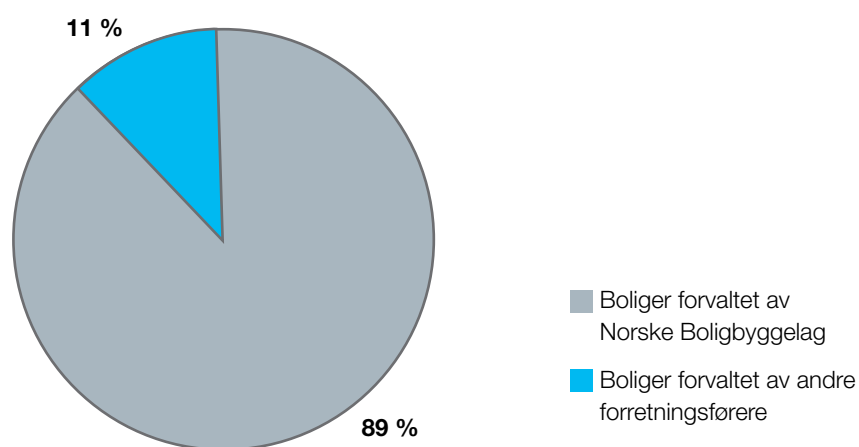
Figur 2: Antall forvaltede boliger i Norske Boligbyggelag, 2000-2010

Boligbyggelagens andel

2.4 Boligbyggelagens andel av borettslag.

Det statlige borettsregisteret i Ullensvang hadde pr. 31.12.2010 innregistrert 8 180 borettslag med til sammen 347 620 andeler/boliger. Av tabell 1 ser vi at Norske Boligbyggelag pr. 31.12.2010 var forretningsførere for 6 658 borettslag (sum av tilknyttede og frittstående) med 308 088 boliger.

Ut fra disse tallene kan vi slå fast at NBBLs medlemslag forvalter ca 81 prosent av alle landets borettslag og ca 89 prosent alle landets borettslagsboliger. Disse forholdstallene var nesten uforandret fra 2009.



Figur 3: Norske Boligbyggelags forvaltningsandel av borettslagsboliger i Norge pr. 31.12.2010

Byggevirksomhet

3. Byggevirksomhet

Boligbyggelagene igangsatte 1 454 boliger i 2010. I 2009 ble det igangsatt 449 boliger og i 2008 ble det igangsatt 526 boliger. Nivået på igangsetting har aldri vært så lavt som i årene 2008 og 2009. I 2010 har byggeaktiviteten igjen tatt seg opp og økt betydelig i forhold til disse to årene.

I tillegg skaffet boligbyggelagene i 2010 268 boliger til veie for sine medlemmer, uten å ha byggherreansvar (se kap 3.4). I 2009 var tilsvarende tall 293 boliger. Videre ferdigstilte lagene 412 boliger i 2010. I 2009 ble det ferdigstilt 1 224 boliger.

3.1 Igangsatte boliger

År	Igangsatte boliger Norge totalt*	Igangsatte boliger Norske Boligbyggelag	Boligbyggelagenes andel av total igangsetting
2000	23 550	3 268	13,9%
2001	25 266	3 079	12,2%
2002	22 980	3 053	13,3%
2003	23 177	2 757	11,9%
2004	29 999	4 655	15,5%
2005	31 608	4 130	13,1%
2006	33 314	3 993	12,0%
2007	32 520	2 477	7,6%
2008	25 950	526	2,0%
2009	19 748	449	2,3%
2010	21 145	1 454	6,9%

Tabell 3: Igangsatte boliger, 2000-2010 (*Kilde: SSB, Byggearealstatistikk)

Tall fra Statistisk Sentralbyrås byggearealstatistikk viser at det på landsbasis ble registrert igangsatt 21 145 boliger i 2010. Dette er en økning på 7 prosent i forhold til 2009. Boligbyggelagenes andel av den totale igangsetting i Norge var 2010 på ca 7 prosent. Dette er den samme andel som en hadde tilbake i 2007. Både i 2008 og 2009 bidro boligbyggelagene med bare 2 prosent av det totale antall igangsatte boliger i Norge. I 2009 var det bare 16 boligbyggelag som igangsatte nye boligprosjekter. I 2010 var det 26 boligbyggelag som igangsatte nye boligprosjekter.

3.2 Ferdigstilte boliger

År	Ferdigstilte boliger Norge totalt*	Ferdigstilte boliger Norske Boligbyggelag	Boligbyggelagenes andel av ferdigstilte boliger
2000	19 534	3 178	16,3%
2001	23 400	3 024	12,9%
2002	21 744	3 029	13,9%
2003	21 405	2 534	11,8%
2004	23 609	2 885	12,2%
2005	29 544	4 304	14,6%
2006	28 554	3 315	11,6%
2007	30 970	3 147	10,2%
2008	28 617	2 355	8,2%
2009	21 763	1 224	5,6%
2010	17 832	412	2,3%

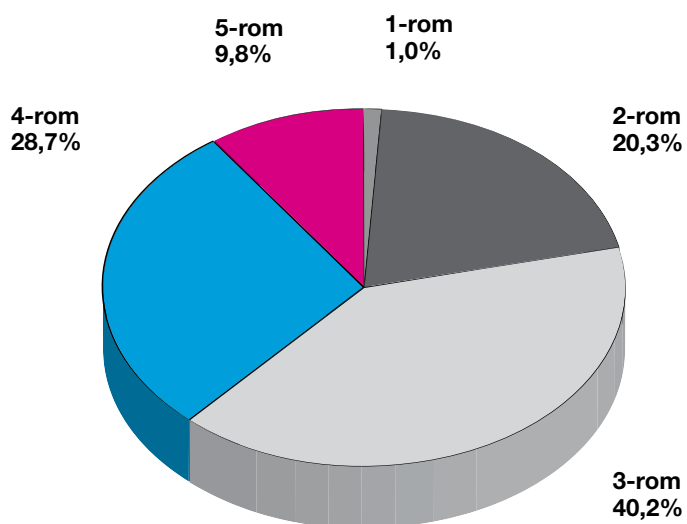
Tabell 4: Ferdigstilte boliger, 2000-2010 (*Kilde: SSB, Byggearealstatistikk)

Det ble ferdigstilt 17 832 boliger i totalt i Norge i 2010. Dette representerte en nedgang med 18 prosent fra 2009. Boligbyggelagenes andel av den totale fullføring var sunket til 2,3 prosent i 2010.

Bygging etter boligstørrelse

3.3 Bygging etter boligstørrelse

For de igangsatte boligene i 2010 har vi mottatt opplysninger om antall rom (i tillegg til kjøkken og bad) på den enkelte bolig. Boligbyggelagens boligtilbud er gjennomgående av nøktern størrelse. Ca. 60 prosent av de oppførte boligene var på 2 eller 3 rom, mens bare ca 10 prosent av boligene hadde 5 rom eller flere. Gjennomsnittlig bruksareal for alle boligene var 84 kvm.



Figur 4: Igangsatte boliger i 2010 fordelt etter antall rom på boligene

Boliger skaffet til veie

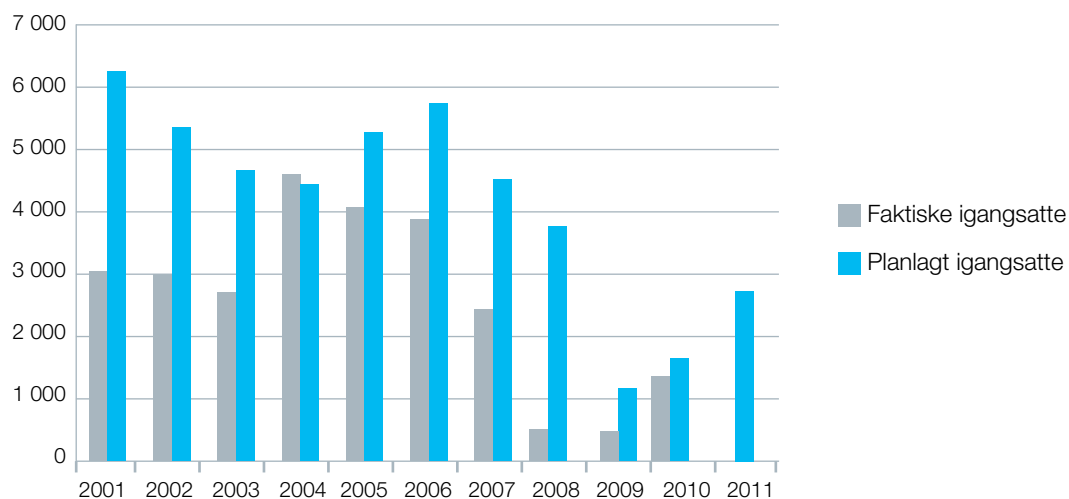
3.4 Boliger skaffet til veie

I tillegg til selve byggevirksomheten skaffet boligbyggelagene 268 boliger til veie på annen måte i 2010. Det vil si at de var med å fremskaffe boligene uten at de hadde byggherreansvar. Oppgaven kunne f.eks. være å stå for salget og senere forvaltningen av boligene.

3.5 Planlagt igangsetting i 2011

Ved inngangen til 2010 hadde boligbyggelagene planer om å igangsette bygging av 2 691 boliger gjennom 92 ulike prosjekter. 70 prosent av boligene er planlagt organisert som borettslag.

I figur 5 har vi satt opp boligbyggelagenes plantall ved inngangen til de enkelte år, og det som lagene faktisk igangsatte. Det har tradisjonelt vært langt høyere plantall enn faktatall blant lagene, og NBBL tror det også blir tilfellet i 2011. NBBLs anslag er 2 000 igangsatte boliger i 2011. I tillegg vil lagene fortsatt fremskaffe et antall boliger uten å ha byggherreansvar.



Figur 5: Planlagt og faktisk igangsetting i Norske Boligbyggelag, 2001-2011

Boligomsetning

4. Boligomsetning

I 2010 skiftet 25 000 av boligene i de tilknyttede borettslagene eier. I tallet ligger, i tillegg til vanlige markedssalg, også overdragelser ved arv etc.

Ved ca. 17 prosent av overdragelsene ble forkjøpsretten benyttet, dvs at medlemmer av boligbyggelag enten kjøpte eller gjorde bruk av forkjøpsretten ved kjøp av tilknyttet borettslagsbolig. Denne andelen var den samme som i 2009.

Total

	2006	2007	2008	2009	2010
Organisasjon					
Medlemstall pr 31.12	748 512	771 889	788 998	799 583	812 174
Nye medlemmer	52 071	48 200	38 494	39 175	40 763
Medlemmer i avgang	24 482	24 791	21 385	19 841	23 315
Antall ansatte i BBL pr. 31.12	2 296	2 646	2 540	2 340	2 211
Antall årsverk	2 208	2 517	2 412	2 236	2 069
Forvaltningsmasse					
Selskaper					
Tilknyttede borettslag	4 946	5 106	5 201	5 278	5 315
Frittstående borettslag	999	1 165	1 337	1 332	1 343
Boligsameier	1 317	1 520	1 644	2 004	1 883
Annet	404	489	473	518	513
Sum forvaltede selskaper	7 666	8 280	8 655	9 132	9 054
Boliger					
Boliger i tilknyttede borettslag	249 306	252 940	256 307	259 399	260 605
Boliger i frittstående borettslag	35 129	40 843	46 477	46 675	47 483
Boliger i boligsameie	57 817	64 919	70 369	75 493	80 695
Annet	17 738	18 860	17 394	18 600	18 533
Sum forvaltede boliger	359 990	377 562	390 547	400 167	407 316
Boliger i tilknyttede borettslag - spesifisering*					
1 rom og kj./hybler	10 532	10 532	10 782	10 220	10 611
2 rom og kj.	59 338	60 385	60 976	59 159	62 492
3 rom og kj.	90 200	92 113	93 332	90 969	95 354
4 rom og kj.	80 872	81 894	83 003	79 393	83 702
5 rom og kj./flere rom	8 365	8 034	8 214	7 922	8 446
Boliger i blokk	165 222	166 979	168 878	165 537	173 688
Boliger i småhus	84 084	85 961	87 429	84 092	86 917
Byggevirksomhet					
Boliger igangsatt	3 993	2 477	526	449	1 454
Boliger ferdigstilt	3 315	3 147	2 335	1224	412
Boliger skaffet til veie uten byggherreansvar**	1 517	1 675	739	293	268

* Enkelte BBL har ikke spesifisert for antall rom og/eller boligtype

** Boligbyggelagets oppgave kan f.eks. være å stå for salget og senere forvaltningen av boligene

	Fredrikstad	Halden	Indre Østfold
Organisasjon			
Medlemstall pr 31.12.2010	12 946	4 524	1 896
Nye medlemmer	531	242	112
Medlemmer i avgang	352	104	92
Antall ansatte i BBL pr. 31.12.2010	49	11	13
Antall årsverk i 2010	36.4	11	12,9
Forvaltningsmasse			
Selskaper			
Tilknyttede borettslag	114	63	38
Frittstående borettslag	38	3	4
Boligsameier	25	2	5
Annet	6	2	2
Sum forvaltede selskaper	183	70	49
Boliger			
Boliger i tilknyttede borettslag	4 022	2 144	816
Boliger i frittstående borettslag	704	49	56
Boliger i boligsameie	549	26	71
Annet	59	40	56
Sum forvaltede boliger	5 334	2 259	999
Boliger i tilknyttede borettslag - spesifisering			
1 rom og kj./hybler	44	106	20
2 rom og kj.	1 251	860	178
3 rom og kj.	1 624	748	404
4 rom og kj.	1 045	382	171
5 rom og kj./flere rom	58	48	43
Boliger i blokk	2 252	1 430	448
Boliger i småhus	1 770	714	368
Byggevirksomhet			
Boliger igangsatt i 2010	-	-	37
Boliger ferdigstilt i 2010	-	-	-
Boliger skaffet til veie uten byggherreansvar i 2010	-	-	-

Østfold

	Sarpsborg	Vansjø	Sum
Organisasjon			
Medlemstall pr 31.12.2010	12 593	14 311	43 270
Nye medlemmer	584	295	1 764
Medlemmer i avgang	344	622	1 514
Antall ansatte i BBL pr. 31.12.2010	30	-	103
Antall årsverk i 2010	29,3	23,9	77
Forvaltningsmasse			
Selskaper			
Tilknyttede borettslag	175	97	487
Frittstående borettslag	21	23	89
Boligsameier	5	21	58
Annet	2	5	17
Sum forvaltede selskaper	203	146	651
Boliger			
Boliger i tilknyttede borettslag	4 975	5 227	17 184
Boliger i frittstående borettslag	510	689	2 008
Boliger i boligsameie	101	633	1 380
Annet	22	-	177
Sum forvaltede boliger	5 608	6 549	20 749
Boliger i tilknyttede borettslag - spesifisering			
1 rom og kj./hybler	75	130	375
2 rom og kj.	1 294	1 083	4 666
3 rom og kj.	1 897	1 687	6 360
4 rom og kj.	1 604	2 034	5 236
5 rom og kj./flere rom	105	293	547
Boliger i blokk	1 751	2 412	8 293
Boliger i småhus	3 224	2 815	8 891
Byggevirkosomhet			
Boliger igangsatt i 2010	45	26	108
Boliger ferdigstilt i 2010	24	-	24
Boliger skaffet til veie uten byggherreansvar i 2010	-	-	-

Akershus

	BORI	Follo	Nannestad
Organisasjon			
Medlemstall pr 31.12.2010	29 149	15 142	278
Nye medlemmer	1 759	551	15
Medlemmer i avgang	706	191	65
Antall ansatte i BBL pr. 31.12.2010	101	38	-
Antall årsverk i 2010	97,1	38	-
Forvaltningsmasse			
Selskaper			
Tilknyttede borettslag	193	129	6
Frittstående borettslag	17	25	-
Boligsameier	63	69	-
Annet	24	5	-
Sum forvaltede selskaper	297	228	6
Boliger			
Boliger i tilknyttede borettslag	12 068	4 391	157
Boliger i frittstående borettslag	579	829	-
Boliger i boligsameie	2 192	2 301	-
Annet	156	257	-
Sum forvaltede boliger	14 995	7 778	157
Boliger i tilknyttede borettslag - spesifisering			
1 rom og kj./hybler	398	-	-
2 rom og kj.	2 412	-	64
3 rom og kj.	4 703	-	67
4 rom og kj.	3 602	-	26
5 rom og kj./flere rom	953	-	-
Boliger i blokk	7 567	-	-
Boliger i småhus	4 501	-	157
Byggevirksomhet			
Boliger igangsatt i 2010	-	-	-
Boliger ferdigstilt i 2010	76	-	-
Boliger skaffet til veie uten byggherreansvar i 2010	-	-	-

Akershus

	Ullensaker	Sum
Organisasjon		
Medlemstall pr 31.12.2010	1 141	45 710
Nye medlemmer	57	2 382
Medlemmer i avgang	47	1 009
Antall ansatte i BBL pr. 31.12.2010	3	142
Antall årsverk i 2010	2,2	137,3
Forvaltningsmasse		
Selskaper		
Tilknyttede borettslag	11	339
Frittstående borettslag	-	42
Boligsameier	-	132
Annet	-	29
Sum forvaltede selskaper	11	542
Boliger		
Boliger i tilknyttede borettslag	509	17 125
Boliger i frittstående borettslag	-	1 408
Boliger i boligsameie	-	4 493
Annet	-	413
Sum forvaltede boliger	509	23 439
Boliger i tilknyttede borettslag - spesifisering		
1 rom og kj./hybler	12	410
2 rom og kj.	65	2 541
3 rom og kj.	43	4 813
4 rom og kj.	383	4 011
5 rom og kj./flere rom	6	959
Boliger i blokk	86	7 653
Boliger i småhus	423	5 081
Byggevirkosomhet		
Boliger igangsatt i 2010	-	-
Boliger ferdigstilt i 2010	-	76
Boliger skaffet til veie uten byggherreansvar i 2010	-	-

	Usbl*	Ensliges Landsforbund	OBOS	Sum
Organisasjon				
Medlemstall pr 31.12.2010	52 337	826	260 321	313 484
Nye medlemmer	2 864	75	12 481	15 420
Medlemmer i avgang	1 845	97	5 640	7 582
Antall ansatte i BBL pr. 31.12.2010	160	4	741	905
Antall årsverk i 2010	154,7	2,6	713	870,3
Forvaltningsmasse				
Selskaper				
Tilknyttede borettslag	380	9	588	977
Frittstående borettslag	84	-	319	403
Boligsameier	74	-	831	905
Annet	105	-	116	221
Sum forvaltede selskaper	643	9	1 854	2 506
Boliger				
Boliger i tilknyttede borettslag	18 274	567	68 075	86 916
Boliger i frittstående borettslag	4 528	-	18 534	23 062
Boliger i boligsameier	3 212	-	48 995	52 207
Annet	1 547	-	8 939	10 486
Sum forvaltede boliger	27 561	567	144 543	172 671
Boliger i tilknyttede borettslag - spesifisering				
1 rom og kj./hybler	785	8	5 108	5 901
2 rom og kj.	4 475	493	16 260	21 228
3 rom og kj.	6 463	63	26 393	32 919
4 rom og kj.	5 889	3	17 983	23 875
5 rom og kj./flere rom	662	-	2 331	2 993
Boliger i blokk	12 710	567	55 866	69 143
Boliger i småhus	5 564	-	12 209	17 773
Byggevirksomhet				
Boliger igangsatt i 2010	84	-	453	537
Boliger ferdigstilt i 2010	48	-	34	82
Boliger skaffet til veie uten byggherreansvar i 2010	-	-	-	-

* Tallene for romfordeling og boligtyper er beregnet

Hedmark

	Elverum	Hamar	Kongsvinger	Sum
Organisasjon				
Medlemstall pr 31.12.2010	3 449	10 490	6 629	20 568
Nye medlemmer	249	557	343	1 149
Medlemmer i avgang	141	304	464	909
Antall ansatte i BBL pr. 31.12.2010	10	29	19	58
Antall årsverk i 2010	8,5	27	17,9	52,9
Forvaltningsmasse				
Selskaper				
Tilknyttede borettslag	53	118	68	239
Frittstående borettslag	5	40	6	51
Boligsameier	8	16	2	26
Annet	2	12	1	15
Sum forvaltede selskaper	68	186	77	331
Boliger				
Boliger i tilknyttede borettslag	1 558	4 277	2 678	8 513
Boliger i frittstående borettslag	88	791	222	1 101
Boliger i boligsameie	90	288	53	431
Annet	134	288	-	422
Sum forvaltede boliger	1 870	5 644	2 953	10 467
Boliger i tilknyttede borettslag - spesifisering				
1 rom og kj./hybler	42	95	61	198
2 rom og kj.	487	1 254	540	2 281
3 rom og kj.	557	1 475	727	2 759
4 rom og kj.	423	1 444	1 341	3 208
5 rom og kj./flere rom	49	9	9	67
Boliger i blokk	670	2 959	1 393	5 022
Boliger i småhus	888	1 318	1 285	3 491
Byggevirkksomhet				
Boliger igangsatt i 2010	-	52	-	52
Boliger ferdigstilt i 2010	-	14	-	14
Boliger skaffet til veie uten byggherreansvar i 2010	-	-	-	-

	Gjøvik	Lillehammer	Otta	Sum
Organisasjon				
Medlemstall pr 31.12.2010	6 771	5 209	476	12 456
Nye medlemmer	307	268	3	578
Medlemmer i avgang	218	164	-	382
Antall ansatte i BBL pr. 31.12.2010	20	12	-	32
Antall årsverk i 2010	20	11,4	-	31,4
Forvaltningsmasse				
Selskaper				
Tilknyttede borettslag	117	91	6	214
Frittstående borettslag	3	4	-	7
Boligsameier	2	14	-	16
Annet	3	9	-	12
Sum forvaltede selskaper	125	118	6	249
Boliger				
Boliger i tilknyttede borettslag	2 672	2 203	96	4 971
Boliger i frittstående borettslag	43	80	-	123
Boliger i boligsameier	49	448	-	497
Annet	1 261	434	-	1 695
Sum forvaltede boliger	4 025	3 165	96	7 286
Boliger i tilknyttede borettslag - spesifisering				
1 rom og kj./hybler	214	75	-	289
2 rom og kj.	735	354	17	1 106
3 rom og kj.	910	783	37	1 730
4 rom og kj.	807	965	42	1 814
5 rom og kj./flere rom	6	26	-	32
Boliger i blokk	1 069	1 004	-	2 073
Boliger i småhus	1 603	1 199	96	2 898
Byggevirksomhet				
Boliger igangsatt i 2010	-	-	-	-
Boliger ferdigstilt i 2010	-	-	-	-
Boliger skaffet til veie uten byggherreansvar i 2010	7	-	-	7

Buskerud

	Kongsberg	Nedre Buskerud	RINGBO	Sum
Organisasjon				
Medlemstall pr 31.12.2010	4 034	21 743	6 373	32 150
Nye medlemmer	208	1 302	277	1 787
Medlemmer i avgang	101	663	319	1 083
Antall ansatte i BBL pr. 31.12.2010	6	53	10	69
Antall årsverk i 2010	6	53	10	69
Forvaltningsmasse				
Selskaper				
Tilknyttede borettslag	45	203	58	306
Frittstående borettslag	11	49	1	61
Boligsameier	3	42	2	47
Annet	2	1	-	3
Sum forvaltede selskaper	61	295	61	417
Boliger				
Boliger i tilknyttede borettslag	1 448	9 128	1 982	12 558
Boliger i frittstående borettslag	268	1 332	13	1 613
Boliger i boligsameie	8	1 578	36	1 622
Annet	16	134	-	150
Sum forvaltede boliger	1 740	12 172	2 031	15 943
Boliger i tilknyttede borettslag - spesifisering				
1 rom og kj./hybler	26	287	53	366
2 rom og kj.	428	1 888	436	2 752
3 rom og kj.	406	4 259	870	5 535
4 rom og kj.	456	2 437	564	3 457
5 rom og kj./flere rom	132	257	59	448
Boliger i blokk	629	6 718	1 008	8 355
Boliger i småhus	819	2 410	974	4 203
Byggevirkosomhet				
Boliger igangsatt i 2010	-	29	-	29
Boliger ferdigstilt i 2010	13	-	-	13
Boliger skaffet til veie uten byggherreansvar i 2010	-	-	-	-

	Larvik	Sandefjord	Sum
Organisasjon			
Medlemstall pr 31.12.2010	8 315	9 182	17 497
Nye medlemmer	540	496	1 036
Medlemmer i avgang	157	736	893
Antall ansatte i BBL pr. 31.12.2010	35	33	68
Antall årsverk i 2010	34,4	31,8	66,2
Forvaltningsmasse			
Selskaper			
Tilknyttede borettslag	119	125	244
Frittstående borettslag	8	15	23
Boligsameier	24	17	41
Annet	9	11	20
Sum forvaltede selskaper	160	168	328
Boliger			
Boliger i tilknyttede borettslag	3 086	3 514	6 600
Boliger i frittstående borettslag	146	348	494
Boliger i boligsameie	502	457	959
Annet	145	582	727
Sum forvaltede boliger	3 879	4 901	8 780
Boliger i tilknyttede borettslag - spesifisering			
1 rom og kj./hybler	58	35	93
2 rom og kj.	937	857	1 794
3 rom og kj.	1 315	1 323	2 638
4 rom og kj.	749	1 198	1 947
5 rom og kj./flere rom	27	101	128
Boliger i blokk	1 276	1 681	2 957
Boliger i småhus	1 810	1 833	3 643
Byggevirksomhet			
Boliger igangsatt i 2010	84	15	99
Boliger ferdigstilt i 2010	29	7	36
Boliger skaffet til veie uten byggherreansvar i 2010	-	-	-

Telemark

	Kragerø	Notodden	Porsgrunn Bamble Borgestad
Organisasjon			
Medlemstall pr 31.12.2010	2 111	1 338	13 002
Nye medlemmer	95	96	714
Medlemmer i avgang	25	56	803
Antall ansatte i BBL pr. 31.12.2010	8	11	35
Antall årsverk i 2010	7,5	10	31
Forvaltningsmasse			
Selskaper			
Tilknyttede borettslag	47	30	171
Frittstående borettslag	3	-	44
Boligsameier	2	-	17
Annet	1	2	8
Sum forvaltede selskaper	53	32	240
Boliger			
Boliger i tilknyttede borettslag	809	615	4 782
Boliger i frittstående borettslag	45	-	594
Boliger i boligsameie	27	-	347
Annet	204	162	21
Sum forvaltede boliger	1 085	777	5 744
Boliger i tilknyttede borettslag - spesifisering			
1 rom og kj./hybler	-	-	80
2 rom og kj.	136	260	861
3 rom og kj.	314	270	1 759
4 rom og kj.	347	85	1 935
5 rom og kj./flere rom	12	-	147
Boliger i blokk	166	351	2 535
Boliger i småhus	643	264	2 247
Byggevirksomhet			
Boliger igangsatt i 2010	5	6	6
Boliger ferdigstilt i 2010	-	28	15
Boliger skaffet til veie uten byggherreansvar i 2010	-	-	75

Telemark

Rjukan og Tinn Skien Sum

Organisasjon

Medlemstall pr 31.12.2010	762	11 668	28 881
Nye medlemmer	54	658	1 617
Medlemmer i avgang	40	338	1 262
Antall ansatte i BBL pr. 31.12.2010	4	32	90
Antall årsverk i 2010	4	31,6	83,8

Forvaltningsmasse

Selskaper

Tilknyttede borettslag	32	142	422
Frittstående borettslag	-	11	58
Boligsameier	-	4	23
Annet	1	8	20
Sum forvaltede selskaper	33	165	523

Boliger

Boliger i tilknyttede borettslag	570	5 190	11 966
Boliger i frittstående borettslag	-	201	840
Boliger i boligsameie	-	96	470
Annet	13	27	427
Sum forvaltede boliger	583	5 514	13 703

Boliger i tilknyttede borettslag - spesifisering

1 rom og kj./hybler	6	101	187
2 rom og kj.	334	1 183	2 774
3 rom og kj.	130	2 082	4 555
4 rom og kj.	100	1 548	4 015
5 rom og kj./flere rom	-	276	435
 Boliger i blokk	 93	 2 919	 6 064
Boliger i småhus	477	2 271	5 902

Byggevirksomhet

Boliger igangsatt i 2010	-	42	59
Boliger ferdigstilt i 2010	-	-	43
Boliger skaffet til veie uten byggherreansvar i 2010	-	-	75

Aust-Agder

	Arendal	Risør	Sum
Organisasjon			
Medlemstall pr 31.12.2010	4 884	504	5 388
Nye medlemmer	523	35	558
Medlemmer i avgang	82	30	112
Antall ansatte i BBL pr. 31.12.2010	10	-	10
Antall årsverk i 2010	9	-	9
Forvaltningsmasse			
Selskaper			
Tilknyttede borettslag	53	9	62
Frittstående borettslag	5	-	5
Boligsameier	42	-	42
Annet	10	-	10
Sum forvaltede selskaper	110	9	119
Boliger			
Boliger i tilknyttede borettslag	1 698	208	1 906
Boliger i frittstående borettslag	96	-	96
Boliger i boligsameie	721	-	721
Annet	125	-	125
Sum forvaltede boliger	2 640	208	2 848
Boliger i tilknyttede borettslag - spesifisering			
1 rom og kj./hybler	-	4	4
2 rom og kj.	598	57	655
3 rom og kj.	462	70	532
4 rom og kj.	521	77	598
5 rom og kj./flere rom	117	-	117
Boliger i blokk	1 583	128	1 711
Boliger i småhus	115	80	195
Byggevirksomhet			
Boliger igangsatt i 2010	42	-	42
Boliger ferdigstilt i 2010	-	-	-
Boliger skaffet til veie uten byggherreansvar i 2010	-	-	-

Vest-Agder

	Sørlandet	Sum
Organisasjon		
Medlemstall pr 31.12.2010	14 360	14 360
Nye medlemmer	786	786
Medlemmer i avgang	676	676
Antall ansatte i BBL pr. 31.12.2010	35	35
Antall årsverk i 2010	33	33
Forvaltningsmasse		
Selskaper		
Tilknyttede borettslag	148	148
Frittstående borettslag	12	12
Boligsameier	23	23
Annet	3	3
Sum forvaltede selskaper	186	186
Boliger		
Boliger i tilknyttede borettslag	5 995	5 995
Boliger i frittstående borettslag	552	552
Boliger i boligsameie	681	681
Annet	90	90
Sum forvaltede boliger	7 318	7 318
Boliger i tilknyttede borettslag - spesifisering		
1 rom og kj./hybler	255	255
2 rom og kj.	1 156	1 156
3 rom og kj.	2 304	2 304
4 rom og kj.	1 983	1 983
5 rom og kj./flere rom	297	297
Boliger i blokk	3 906	3 906
Boliger i småhus	2 089	2 089
Byggevirksomhet		
Boliger igangsatt i 2010	-	-
Boliger ferdigstilt i 2010	-	-
Boliger skaffet til veie uten byggherreansvar i 2010	65	65

Rogaland

	Haugesund	Jæren	Sandnes
Organisasjon			
Medlemstall pr 31.12.2010	4 880	981	11 724
Nye medlemmer	247	56	528
Medlemmer i avgang	519	31	328
Antall ansatte i BBL pr. 31.12.2010	13	1	19
Antall årsverk i 2010	12	0,5	19
Forvaltningsmasse			
Selskaper			
Tilknyttede borettslag	55	17	81
Frittstående borettslag	9	2	5
Boligsameier	5	13	66
Annet	8	-	2
Sum forvaltede selskaper	77	32	154
Boliger			
Boliger i tilknyttede borettslag	2 108	341	3 281
Boliger i frittstående borettslag	350	102	84
Boliger i boligsameie	168	376	2 151
Annet	222	-	24
Sum forvaltede boliger	2 848	819	5 540
Boliger i tilknyttede borettslag - spesifisering			
1 rom og kj./hybler	3	-	34
2 rom og kj.	455	56	949
3 rom og kj.	924	75	972
4 rom og kj.	720	210	1 219
5 rom og kj./flere rom	6	-	107
Boliger i blokk	1 306	-	2 219
Boliger i småhus	802	341	1 062
Byggevirkosomhet			
Boliger igangsatt i 2010	-	-	-
Boliger ferdigstilt i 2010	-	-	11
Boliger skaffet til veie uten byggherreansvar i 2010	-	-	-

Rogaland

Stavanger Sum

Organisasjon

Medlemstall pr 31.12.2010	31 543	49 128
Nye medlemmer	1 805	2 636
Medlemmer i avgang	567	1 445
Antall ansatte i BBL pr. 31.12.2010	60	93
Antall årsverk i 2010	60	93

Forvaltningsmasse

Selskaper

Tilknyttede borettslag	138	291
Frittstående borettslag	37	53
Boligsameier	104	188
Annet	3	13
Sum forvaltede selskaper	282	545

Boliger

Boliger i tilknyttede borettslag	7 687	13 417
Boliger i frittstående borettslag	1 501	2 037
Boliger i boligsameie	3 759	6 454
Annet	45	291
Sum forvaltede boliger	12 992	22 199

Boliger i tilknyttede borettslag - spesifisering

1 rom og kj./hybler	274	311
2 rom og kj.	1 740	3 200
3 rom og kj.	2 120	4 091
4 rom og kj.	3 408	5 557
5 rom og kj./flere rom	145	258
Boliger i blokk	4 207	7 732
Boliger i småhus	3 480	5 685

Byggevirksomhet

Boliger igangsatt i 2010	124	124
Boliger ferdigstilt i 2010	-	11
Boliger skaffet til veie uten byggherreansvar i 2010	-	-

Hordaland

	BOB	Odda	Stor-Bergen	Stord
Organisasjon				
Medlemstall pr 31.12.2010	58 715	432	18 835	1 987
Nye medlemmer	2 055	6	920	245
Medlemmer i avgang	1 503	-	566	49
Antall ansatte i BBL pr. 31.12.2010	83	-	70	4
Antall årsverk i 2010	81,4	-	65,6	3,8
Forvaltningsmasse				
Selskaper				
Tilknyttede borettslag	148	7	85	46
Frittstående borettslag	50	-	36	-
Boligsameier	57	-	43	-
Annet	29	-	8	1
Sum forvaltede selskaper	284	7	172	47
Boliger				
Boliger i tilknyttede borettslag	15 003	163	6 625	887
Boliger i frittstående borettslag	1 897	-	887	-
Boliger i boligsameie	1 919	-	1 266	-
Annet	680	-	363	1
Sum forvaltede boliger	19 499	163	9 141	888
Boliger i tilknyttede borettslag - spesifisering				
1 rom og kj./hybler	292	22	197	-
2 rom og kj.	3 132	93	1 753	276
3 rom og kj.	4 804	48	2 376	230
4 rom og kj.	5 808	-	2 174	338
5 rom og kj./flere rom	967	-	125	43
Boliger i blokk	11 523	133	5 351	66
Boliger i småhus	3 480	30	1 274	821
Byggevirksomhet				
Boliger igangsatt i 2010	89	-	65	-
Boliger ferdigstilt i 2010	16	-	-	-
Boliger skaffet til veie uten byggherreansvar i 2010	-	-	-	-

Hordaland

Tysedal Vestbo Sum

Organisasjon

Medlemstall pr 31.12.2010	177	22 077	102 223
Nye medlemmer	2	1 138	4 366
Medlemmer i avgang	-	746	2 864
Antall ansatte i BBL pr. 31.12.2010	-	45	202
Antall årsverk i 2010	-	43,5	194,3

Forvaltningsmasse

Selskaper

Tilknyttede borettslag	4	130	420
Frittstående borettslag	-	50	136
Boligsameier	-	76	176
Annet	-	10	48
Sum forvaltede selskaper	4	266	780

Boliger

Boliger i tilknyttede borettslag	159	7 775	30 612
Boliger i frittstående borettslag	-	1 309	4 093
Boliger i boligsameie	-	2 481	5 666
Annet	-	267	1 311
Sum forvaltede boliger	159	11 832	41 682

Boliger i tilknyttede borettslag - spesifisering

1 rom og kj./hybler	2	125	638
2 rom og kj.	41	1 568	6 863
3 rom og kj.	107	2 939	10 504
4 rom og kj.	5	2 936	11 261
5 rom og kj./flere rom	4	207	1 346
Boliger i blokk	38	5 484	22 595
Boliger i småhus	121	2 291	8 017

Byggevirksomhet

Boliger igangsatt i 2010	-	71	225
Boliger ferdigstilt i 2010	-	-	16
Boliger skaffet til veie uten byggherreansvar i 2010	-	-	-

Sogn og Fjordane

	BOiVEST	Årdal	Sum
Organisasjon			
Medlemstall pr 31.12.2010	4 948	1 371	6 319
Nye medlemmer	182	70	252
Medlemmer i avgang	60	5	65
Antall ansatte i BBL pr. 31.12.2010	16	4	20
Antall årsverk i 2010	16	4	20
Forvaltningsmasse			
Selskaper			
Tilknyttede borettslag	84	30	114
Frittstående borettslag	5	-	5
Boligsameier	14	-	14
Annet	5	-	5
Sum forvaltede selskaper	108	30	138
Boliger			
Boliger i tilknyttede borettslag	2 041	764	2 805
Boliger i frittstående borettslag	74	-	74
Boliger i boligsameie	246	-	246
Annet	116	-	116
Sum forvaltede boliger	2 477	764	3 241
Boliger i tilknyttede borettslag - spesifisering			
1 rom og kj./hybler	14	42	56
2 rom og kj.	643	92	735
3 rom og kj.	607	156	763
4 rom og kj.	713	473	1 186
5 rom og kj./flere rom	64	1	65
Boliger i blokk	592	447	1 039
Boliger i småhus	1 449	317	1 766
Byggevirkksomhet			
Boliger igangsatt i 2010	-	-	-
Boliger ferdigstilt i 2010	-	6	6
Boliger skaffet til veie uten byggherreansvar i 2010	-	-	-

Møre og Romsdal

	Kristiansund	Møre og Romsdal	Sunddal	Ålesund	Sum
Organisasjon					
Medlemstall pr 31.12.2010	3 719	7 487	1 980	5 657	18 843
Nye medlemmer	217	370	70	161	818
Medlemmer i avgang	154	166	26	335	681
Antall ansatte i BBL pr. 31.12.2010	20	23	5	11	59
Antall årsverk i 2010	19,1	22,7	5	11	57,8
Forvaltningsmasse					
Selskaper					
Tilknyttede borettslag	78	62	60	53	253
Frittstående borettslag	15	5	5	23	48
Boligsameier	2	7	3	6	18
Annet	4	9	4	6	23
Sum forvaltede selskaper	99	83	72	88	342
Boliger					
Boliger i tilknyttede borettslag	1 630	2 670	1 130	2 014	7 444
Boliger i frittstående borettslag	282	93	65	397	837
Boliger i boligsameie	43	114	70	120	347
Annet	34	286	67	63	450
Sum forvaltede boliger	1 989	3 163	1 332	2 594	9 078
Boliger i tilknyttede borettslag - spesifisering					
1 rom og kj./hybler	59	178	50	-	287
2 rom og kj.	454	663	228	-	1 345
3 rom og kj.	740	864	500	-	2 104
4 rom og kj.	338	938	343	-	1 619
5 rom og kj./flere rom	39	27	9	-	75
Boliger i blokk	880	1 348	387	1 698	4 313
Boliger i småhus	750	1 322	743	316	3 131
Byggevirkksomhet					
Boliger igangsatt i 2010	5	32	-	-	37
Boliger ferdigstilt i 2010	1	35	-	-	36
Boliger skaffet til veie uten byggherreansvar i 2010	-	-	-	-	-

Sør-Trøndelag

	Trondheim	Sum
Organisasjon		
Medlemstall pr 31.12.2010	46 620	46 620
Nye medlemmer	2 806	2 806
Medlemmer i avgang	760	760
Antall ansatte i BBL pr. 31.12.2010	99	99
Antall årsverk i 2010	92	92
Forvaltningsmasse		
Selskaper		
Tilknyttede borettslag	102	102
Frittstående borettslag	139	139
Boligsameier	85	85
Annet	26	26
Sum forvaltede selskaper	352	352
Boliger		
Boliger i tilknyttede borettslag	12 347	12 347
Boliger i frittstående borettslag	4 210	4 210
Boliger i boligsameie	2 777	2 777
Annet	631	631
Sum forvaltede boliger	19 965	19 965
Boliger i tilknyttede borettslag - spesifisering		
1 rom og kj./hybler	436	436
2 rom og kj.	2 711	2 711
3 rom og kj.	4 282	4 282
4 rom og kj.	4 787	4 787
5 rom og kj./flere rom	131	131
Boliger i blokk	8 894	8 894
Boliger i småhus	3 453	3 453
Byggevirksomhet		
Boliger igangsatt i 2010	68	68
Boliger ferdigstilt i 2010	18	18
Boliger skaffet til veie uten byggherreansvar i 2010	-	-

Nord-Trøndelag

	Innherred	Namsos	Namsskogan	Sum
Organisasjon				
Medlemstall pr 31.12.2010	2 761	1001	52	3 814
Nye medlemmer	288	73	-	361
Medlemmer i avgang	144	73	-	217
Antall ansatte i BBL pr. 31.12.2010	18	2	-	20
Antall årsverk i 2010	16	2	-	18
Forvaltningsmasse				
Selskaper				
Tilknyttede borettslag	76	25	3	104
Frittstående borettslag	7	1	-	8
Boligsameier	5	-	-	5
Annet	1	-	-	1
Sum forvaltede selskaper	89	26	3	118
Boliger				
Boliger i tilknyttede borettslag	1 688	436	29	2 153
Boliger i frittstående borettslag	106	24	-	130
Boliger i boligsameier	74	-	-	74
Annet	118	-	-	118
Sum forvaltede boliger	1 986	460	29	2 475
Boliger i tilknyttede borettslag - spesifisering				
1 rom og kj./hybler	31	10	-	41
2 rom og kj.	907	76	17	1 000
3 rom og kj.	461	303	4	768
4 rom og kj.	288	47	8	343
5 rom og kj./flere rom	1	-	-	1
Boliger i blokk	730	70	-	800
Boliger i småhus	958	366	29	1 353
Byggevirksomhet				
Boliger igangsatt i 2010	-	-	4	4
Boliger ferdigstilt i 2010	-	-	-	-
Boliger skaffet til veie uten byggherreansvar i 2010	-	-	-	-

Nordland

	Bodø	Indre Salten	Mo	Mosjøen
Organisasjon				
Medlemstall pr 31.12.2010	13 775	999	6 764	2 472
Nye medlemmer	775	118	498	101
Medlemmer i avgang	517	117	111	83
Antall ansatte i BBL pr. 31.12.2010	46	9	22	4
Antall årsverk i 2010	42,4	5	22	4
Forvaltningsmasse				
Selskaper				
Tilknyttede borettslag	162	53	82	45
Frittstående borettslag	43	1	8	-
Boligsameier	11	-	2	2
Annet	14	-	9	-
Sum forvaltede selskaper	230	54	101	47
Boliger				
Boliger i tilknyttede borettslag	4 884	782	2 690	978
Boliger i frittstående borettslag	1 171	36	99	-
Boliger i boligsameie	186	-	36	53
Annet	106	-	183	-
Sum forvaltede boliger	6 347	818	3 008	1 031
Boliger i tilknyttede borettslag - spesifisering				
1 rom og kj./hybler	-	-	4	85
2 rom og kj.	-	-	347	258
3 rom og kj.	-	-	1 334	384
4 rom og kj.	-	-	986	251
5 rom og kj./flere rom	-	-	19	-
Boliger i blokk	-	-	1 372	483
Boliger i småhus	-	-	1 318	495
Byggevirksomhet				
Boliger igangsatt i 2010	39	16	-	-
Boliger ferdigstilt i 2010	-	20	-	-
Boliger skaffet til veie uten byggherreansvar i 2010	-	-	121	-

Nordland

Narvik Svolvær Sum

Organisasjon

Medlemstall pr 31.12.2010	1 986	771	26 767
Nye medlemmer	74	47	1 613
Medlemmer i avgang	85	10	923
Antall ansatte i BBL pr. 31.12.2010	24	11	116
Antall årsverk i 2010	22	11	106,4

Forvaltningsmasse

Selskaper

Tilknyttede borettslag	46	21	409
Frittstående borettslag	35	3	90
Boligsameier	11	-	26
Annet	3	9	35
Sum forvaltede selskaper	95	33	560

Boliger

Boliger i tilknyttede borettslag	855	405	10 594
Boliger i frittstående borettslag	311	21	1 638
Boliger i boligsameie	112	-	387
Annet	289	38	616
Sum forvaltede boliger	1 567	464	13 235

Boliger i tilknyttede borettslag - spesifisering

1 rom og kj./hybler	66	14	169
2 rom og kj.	314	120	1 039
3 rom og kj.	316	181	2 215
4 rom og kj.	159	90	1 486
5 rom og kj./flere rom	-	-	19
Boliger i blokk	644	320	2 819
Boliger i småhus	211	85	2 109

Byggevirksomhet

Boliger igangsatt i 2010	-	-	55
Boliger ferdigstilt i 2010	17	-	37
Boliger skaffet til veie uten byggherreansvar i 2010	-	-	121

Troms

	Harstad	Tromsø	Sum
Organisasjon			
Medlemstall pr 31.12.2010	3 303	12 922	16 225
Nye medlemmer	-	594	594
Medlemmer i avgang	-	479	479
Antall ansatte i BBL pr. 31.12.2010	8	39	47
Antall årsverk i 2010	8	36,6	44,6
Forvaltningsmasse			
Selskaper			
Tilknyttede borettslag	57	41	98
Frittstående borettslag	19	91	110
Boligsameier	1	44	45
Annet	-	10	10
Sum forvaltede selskaper	77	186	263
Boliger			
Boliger i tilknyttede borettslag	1 389	3 983	5 372
Boliger i frittstående borettslag	380	2 693	3 073
Boliger i boligsameie	3	998	1 001
Annet	-	248	248
Sum forvaltede boliger	1 772	7 922	9 694
Boliger i tilknyttede borettslag - spesifisering			
1 rom og kj./hybler	32	-	32
2 rom og kj.	302	1 060	1 362
3 rom og kj.	339	808	1 147
4 rom og kj.	703	2 037	2 740
5 rom og kj./flere rom	13	78	91
Boliger i blokk	483	2 889	3 372
Boliger i småhus	906	1 094	2 000
Byggevirksomhet			
Boliger igangsatt i 2010	-	-	-
Boliger ferdigstilt i 2010	-	-	-
Boliger skaffet til veie uten byggherreansvar i 2010	-	-	-

Finnmark

	Alta	Hammerfest	Nordkapp	Sør-Varanger
Organisasjon				
Medlemstall pr 31.12.2010	3 058	1 547	110	644
Nye medlemmer	159	66	8	-
Medlemmer i avgang	266	180	13	-
Antall ansatte i BBL pr. 31.12.2010	7	7	1	1
Antall årsverk i 2010	7	6	0,5	0,5
Forvaltningsmasse				
Selskaper				
Tilknyttede borettslag	24	41	5	8
Frittstående borettslag	1	2	-	-
Boligsameier	3	10	-	-
Annet	-	2	-	-
Sum forvaltede selskaper	28	55	5	8
Boliger				
Boliger i tilknyttede borettslag	820	865	87	258
Boliger i frittstående borettslag	50	44	-	-
Boliger i boligsameie	55	227	-	-
Annet	-	40	-	-
Sum forvaltede boliger	925	1 176	87	258
Boliger i tilknyttede borettslag - spesifisering				
1 rom og kj./hybler	4	53	-	15
2 rom og kj.	143	159	20	56
3 rom og kj.	392	334	46	100
4 rom og kj.	275	311	21	55
5 rom og kj./flere rom	6	8	-	32
Boliger i blokk	-	182	-	62
Boliger i småhus	820	683	87	196
Byggevirksomhet				
Boliger igangsatt i 2010	15	-	-	-
Boliger ferdigstilt i 2010	-	-	-	-
Boliger skaffet til veie uten byggherreansvar i 2010	-	-	-	-

Finnmark

	Vadsø	Sum
Organisasjon		
Medlemstall pr 31.12.2010	112	5 471
Nye medlemmer	7	240
Medlemmer i avgang	-	459
Antall ansatte i BBL pr. 31.12.2010	-	16
Antall årsverk i 2010	-	14
Forvaltningsmasse		
Selskaper		
Tilknyttede borettslag	8	86
Frittstående borettslag	-	3
Boligsameier -	-	13
Annet -	-	2
Sum forvaltede selskaper	8	104
Boliger		
Boliger i tilknyttede borettslag	97	2 127
Boliger i frittstående borettslag	-	94
Boliger i boligsameie	-	282
Annet -	-	40
Sum forvaltede boliger	97	2 543
Boliger i tilknyttede borettslag - spesifisering		
1 rom og kj./hybler	-	72
2 rom og kj.	11	389
3 rom og kj.	46	918
4 rom og kj.	40	702
5 rom og kj./flere rom	-	46
Boliger i blokk		244
Boliger i småhus	97	1 883
Byggevirksomhet		
Boliger igangsatt i 2010	-	15
Boliger ferdigstilt i 2010	-	-
Boliger skaffet til veie uten byggherreansvar i 2010	-	-

Medlemmer i NBBL pr. 31.12.2010

Alta Boligbyggelag www.altabbl.no
Arendal Boligbyggelag www.arendalboligbyggelag.no
Bergen og Omegn Boligbyggelag www.bob.no
Bodø Boligbyggelag www.bblnett.no
BOiVEST www.boinvest.no
Boligbyggelaget Usbl www.usbl.no
BORI www.bori.no
Elverum og Omegn Boligbyggelag www.eobbl.no
Ensliges Landsforbunds Boligbyggelag www.ensliges.no
Follo Boligbyggelag www.follo-bbl.no
Fredrikstad og Omegn Boligbyggelag www.fobbl.no
Gjøvik Boligbyggelag www.gobb.no
Halden Boligbyggelag www.habo.no
Hamar og Omegn Boligbyggelag www.hobbl.no
Hammerfest og Omegn Boligbyggelag www.by-bo.no
Harstad Boligbyggelag www.ha-bo.no
Haugesund Boligbyggelag www.haubo.no
Indre Salten Boligbyggelag
Indre Østfold Boligbyggelag www.indbo.no
Innherrred Boligbyggelag www.ibbl.no
Jæren Boligbyggelag www.jbbl.no
Kongsberg Boligbyggelag www.kbbl.bu.no
Kongsvinger og Omegn Boligbyggelag www.kobbl.no
Kragerø Boligbyggelag www.kragero-bbl.no
Kristiansund Boligbyggelag www.kbbl.mr.no
Larvik Boligbyggelag www.labo.no
Lillehammer og Omegns Boligbyggelag www.lobb.no
Mo og Omegn Boligbyggelag www.moborana.no
Mosjøen og Omegn Boligbyggelag www.mosjoen.bbl.no
Møre og Romsdal Boligbyggelag www.mobo.no
Namsos Boligbyggelag www.namsosbbl.no
Namsskogan Boligbyggelag
Nannestad Boligbyggelag
Narvik Boligbyggelag www.narvikbbl.no
Nedre Buskerud Boligbyggelag www.nbbo.no
Nordkapp Boligbyggelag
Notodden Boligbyggelag www.notodden.bbl.no
OBOS www.obos.no
Odda Boligbyggelag
Otta Boligbyggelag
Porsgrunn Bamble Borgestad Boligbyggelag www.pbbl.no
RINGBO www.ringbo.no
Risør Boligbyggelag
Rjukan og Tinn Boligbyggelag www.rtbb.com
Sandefjord og Omegn Boligbyggelag www.sandefjordbbl.no
Sandnes Boligbyggelag www.sbbl.no
Sarpsborg Boligbyggelag www.sobbl.no
Skien Boligbyggelag www.skien.bbl.no
Stavanger Boligbyggelag www.boligbyggelaget.no
Stor-Bergen Boligbyggelag www.stor-bergen.no
Stord Boligbyggelag www.stobo.no
Sunndal Boligbyggelag www.sunnbo.no
Svolvær Boligbyggelag www.svolvaer-bbl.no
Sørlandet Boligbyggelag www.sorbbl.no
Sør-Varanger Boligbyggelag www.svbbl.no
Tromsø Boligbyggelag www.tbbl.no
Trondheim og Omegn Boligbyggelag www.tobb.no
Tyssedal Boligbyggelag
Ullensaker Boligbyggelag
Vadsø Boligbyggelag
Vansjø Boligbyggelag www.vansjobbl.no
Vestlandske Boligbyggelag www.vestbo.no
Ålesund Boligbyggelag www.aabonet.no
Årdal Boligbyggelag



812 000 medlemmer
407 000 forvaltede boliger
9 100 forvaltede boligselskap
64 boligbyggelag

AL Norske Boligbyggelags Landsforbund
Besøksadresse: Øvre Vollgt. 11
Postboks 452 Sentrum, 0104 Oslo
Tlf: 22 40 38 50 Telefaks: 22 40 39 20
E-post: nbbl@nbbl.no
Nettside: www.nbbl.no
Foretaksnummer: 950850493

