



# NBBL Årsstatistikk 2008





# Forord

NBBLs årsstatistikk med opplysninger om medlemslag er utgitt årlig siden 1960. Statistikken representerer en verdifull tidsserie med opplysninger om en viktig del av norsk boligsektor.

Årsstatistikken for 2008 er basert på innhenting av tall fra NBBLs medlemslag om deres organisasjon, boligforvaltning, boligbygging og boligomsetning pr 31.12.2008.

Statistikkenes første del gir en generell beskrivelse av medlemslagenes virksomhet, mens andre del gir statistiske opplysninger om hvert enkelt lag.

Statistikken er innhentet og utarbeidet av spesialrådgiver Jan Skjerve og informasjonssekretær Brita Schmidt Pedersen i NBBL.

Vi takker boligbyggelagene for arbeidet som er gjort for å hente frem de opplysningene som benyttes i statistikken.

April 2009

# Innhold

SAMMENDRAG	5
1. ORGANISASJON	6
1.1 MEDLEMSUTVIKLING	6
1.2 ADMINISTRASJON	6
2. FORVALTNINGSVIRKSOMHET	7
2.1 EIERFORM	7
2.2 BOLIGBYGGELAGENES STØRRELSE	7
2.3 UTVIKLING I BOLIGFORVALTNING	8
2.4 BOLIGBYGGELAGENES ANDEL	9
3. BYGGEVIRKSOMHET	10
3.1 IGANGSATTE BOLIGER	10
3.2 FERDIGSTILTE BOLIGER	10
3.3 BYGGING ETTER BOLIGSTØRRELSE	11
3.4 BOLIGER SKAFFET TIL VEIE	12
3.5 PLANER OM IGANGSETTING I 2008	12
4. BOLIGOMSETNING	13
4.1 UTVIKLING I BRUKTBOLIGPRISER	13
4.2 REGIONALE KVADRATMETERPRISER	13
5. OPPLYSNINGER OM DE ENKELTE MEDLEMSLAG	14
6. MEDLEMMER I NBBL	43

# Sammendrag

## ORGANISASJON

Ved utgangen av 2008 hadde NBBL 83 medlemslag fordelt på 82 boligbyggelag og 1 boligselskap. Av de 83 medlemslagene hadde 71 lag egen administrasjon, 3 lag ble administrert av andre boligbyggelag, mens 8 medlemslag ble administrert av et regnskapskontor e.l.

Boligbyggelagene hadde ved årsskiftet til sammen **788 998** medlemmer. 38.494 personer meldte seg inn i 2008, mens 21 385 ble strøket som medlemmer.

I de siste 10 årene har boligbyggelagene hatt en netto tilgang på ca 220 000 medlemmer.

Boligbyggelagene, inkludert deres heleide datterselskap, hadde ved utgangen av året 2 540 ansatte. Disse utførte 2 412 årsverk.

## FORVALTNINGSVIRKSOMHET

Den sentrale forvaltningsoppgaven for Norske Boligbyggelag er å være forretningsfører for sine tilknyttede borettslag. Ved utgangen av 2008 var 256 307 boliger organisert i 5 201 tilknyttede borettslag.

Utover dette forvaltet boligbyggelagene, direkte eller gjennom heleide datterselskap, 46 477 boliger i frittstående borettslag. I tillegg til alle borettslagene forvaltet boligbyggelagene 87 763 boliger, der de fleste var organisert som boligsameier.

Boligbyggelagenes samlede forvaltningsmasse pr 31.12.2008 var dermed **390 547** boliger.

## BYGGEVIRKSOMHET

Boligbyggelagene igangsatte 526 boliger i 2008. Dette er en betydelig reduksjon i forhold til 2007 hvor det ble igangsatt 2 477 boliger.

Boligbyggelagene fullførte 2.355 boliger i 2008. Dette var 15 prosent færre enn i 2007, og utgjorde 8,2 prosent av den totale ferdigstillingen i Norge.

I tillegg skaffet boligbyggelagene 739 boliger til veie for sine medlemmer i 2008, uten å ha byggherreansvar. Lagenes oppgave kunne f.eks. være å stå for salget og senere forvaltningen av boligene.

## BOLIGOMSETNING

I 2008 skiftet 23 284 av bruktboligene i de tilknyttede borettslagene eier. I tallet ligger, i tillegg til vanlige markedssalg, overdragelser f.eks. ved arv. Ved ca 14 prosent av overdragelsene ble forkjøpsretten benyttet.

Gjennomsnittsprisen på en brukt bolig i boligbyggelagenes tilknyttede borettslag var 1 688 000 kr i 2008. Dette var 3,3 prosent lavere enn i 2007.

# Organisasjon

## 1. ORGANISASJON

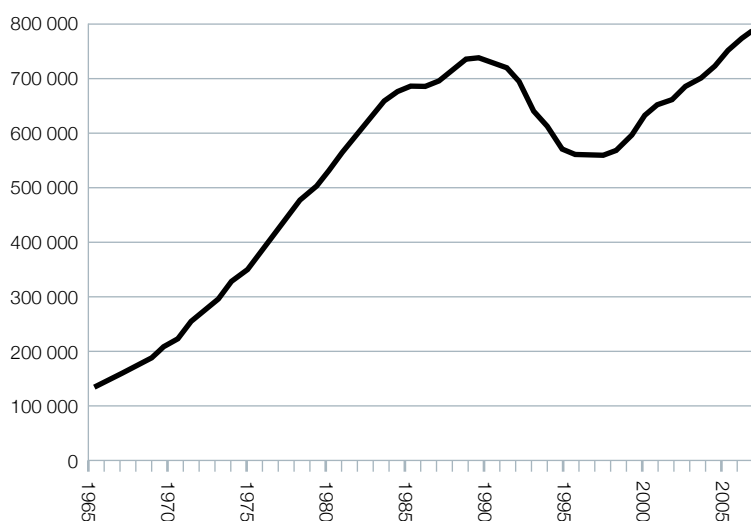
Ved utgangen av 2008 hadde NBBL 83 medlemslag, fordelt på 82 boligbyggelag og 1 boligselskap. Dette var fire færre enn for et år siden. I 2008 ble Askim Boligbyggelag innlemmet i Follo Boligbyggelag, Kvinnherad Boligbyggelag ble innlemmet i Vestbo. Florø Boligbyggelag og Sogn og Fjordane Bustadbyggjelag fusjonerte og det fusjonerte boligbyggelaget fikk navnet BOIVEST. Orkdal Boligbyggelag gikk konkurs i 2008.

### 1.1 MEDLEMSUTVIKLING

Den 31.12.2008 var det registrert 788 998 medlemmer i Norske Boligbyggelag. I 2006 ble den gamle rekorden fra 1988 over antall medlemmer passert, og veksten fortsatte altså med solid styrke i 2008.

Fjorårets medlemstall var over 17.000 høyere enn ved utgangen av 2007. I 2008 meldte 38.494 personer seg inn i et boligbyggelag, mens 21.385 personer ble strøket som medlemmer. I de siste 10 årene har boligbyggelagene hatt en netto tilgang på ca 220 000 medlemmer.

I alt 69 av de 82 boligbyggelagene hadde en nettoøkning i antall medlemmer fra 2007 til 2008. Størst var veksten i OBOS med 3 274 flere medlemmer. I tillegg hadde Bergen og Omegn BBL og Trondheim og Omegn BBL en økning på henholdsvis 1 784 og 1 526 medlemmer



Figur 1. Antall medlemmer i Norske Boligbyggelag, 1960-2008

### 1.2 ADMINISTRASJON

Av NBBLs 83 medlemslag hadde 72 egen administrasjon ved utgangen av 2008. Tre medlemslag ble administrert av andre boligbyggelag, mens åtte lag ble administrert av andre (regnskapskontor e.l.).

I boligbyggelagene med egen administrasjon var det 2.540 ansatte pr 31.12.2008. Dette var 106 færre ansatte enn ved utgangen av 2007. Av de 2 540 var 1 630 ansatt i selve boligbyggelaget/morselskapet, mens 910 var ansatt i ulike datterselskap av boligbyggelag. Det ble i 2007 utført 2 412 årsverk.

OBOS var desidert størst blant medlemslagene med 874 ansatte. Boligbyggelaget Romerike var nest størst med 114 ansatte. I den andre enden hadde 25 boligbyggelag (med egen administrasjon) færre enn 10 ansatte.

# Forvaltningsvirksomhet

## 2. FORVALTNINGSVIRKSOMHET

Ved utgangen av 2008 bestod forvaltningsmassen i Norske Boligbyggelag av 390 547 boliger. Disse boligene ble enten forvaltet av boligbyggelagene direkte eller gjennom heleide datterselskap. 256 307 av boligene var i tilknyttede borettslag, mens 46 477 boliger var i frittstående borettslag. Utover dette forvaltet boligbyggelagene 87 763 boliger, som i hovedsak var organisert som boligsameier.

### 2.1 EIERFORM

Eierform	Total forvaltning	
	Antall selskap	Antall boliger
Tilknyttede borettslag	5 201	256 307
Frittstående borettslag	1 337	46 477
Boligsameie	1 644	70 369
Annet	473	17 394
<b>TOTALT</b>	<b>8 655</b>	<b>390 547</b>

Tabell 1. Forvaltede boliger fordelt etter eierform

Den sentrale forvaltningsoppgaven for Norske Boligbyggelag er å være forretningsfører for sine tilknyttede borettslag. Ved utgangen av 2008 var 256 307 boliger organisert i 5 201 tilknyttede borettslag. I tillegg forvaltet lagene 46 477 boliger i frittstående borettslag og 70 369 boliger i boligsameier. De øvrige vel 17 394 boligene var i utleiestiftelser, boligaksjeselskap mm.

### 2.2 BOLIGBYGGELAGENES STØRRELSE

Boliger under forvaltning	Antall medlemslag	Antall boliger	Prosentvis andel av antall boliger	Gj.snittlig ant. bol. pr medlemslag
Over 20.000	1	126 828	32,5%	126 828
10.000 – 20.000	7	104 653	26,8%	14 950
5.000 – 10.000	10	64 176	16,4%	6 418
1.000 – 5.000	32	81 127	20,8%	2 532
Under 1.000	33	13 763	3,5%	417
<b>TOTALT</b>	<b>83</b>	<b>390 547</b>	<b>100%</b>	<b>4 705</b>

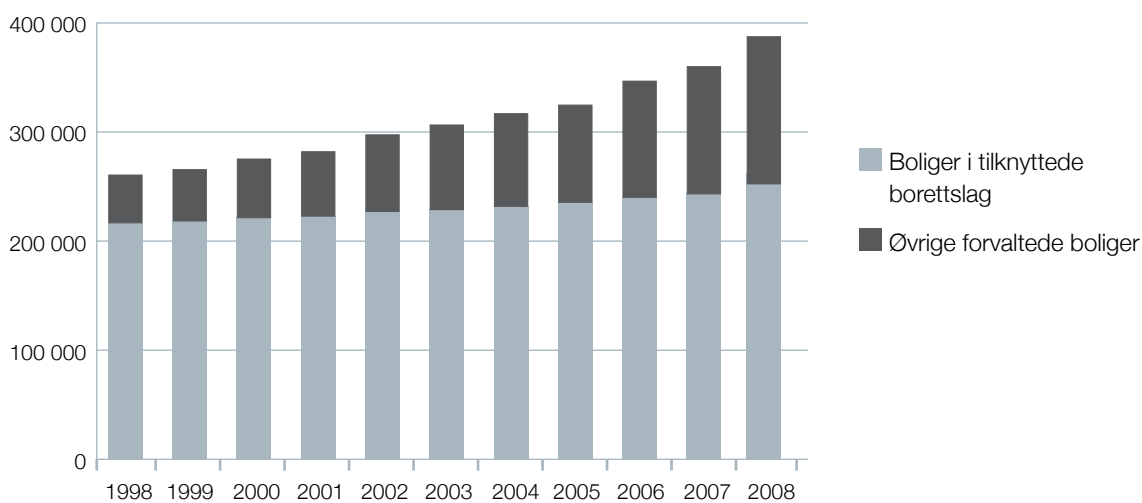
Tabell 2. Forvaltede boliger fordelt etter boligbyggelagens størrelse

Det er svært stor spredning i størrelsen på boligbyggelagene. OBOS står i en særstilling med nærmere 127 000 boliger under forvaltning. Dette representerer nesten 1/3 av den totale forvaltningsmassen i Norske Boligbyggelag. De 8 største lagene forvaltet over 59 prosent av alle boligene i Norske Boligbyggelag. 33 av lagene forvaltet hver under 1 000 boliger.

# Utvikling i boligforvaltning

## 2.3 UTVIKLING I BOLIGFORVALTNING

Figur 2 viser utviklingen i antall forvaltede boliger i Norske Boligbyggelag de siste ti årene. I denne perioden har total forvaltningsmasse økt med mer enn 119 000 boliger, fra 271 000 boliger i 1998 til mer enn 390 000 i 2008. Antall tilknyttede borettslagsboliger har økt med bare 31 000 boliger. Nesten tre fjerdedeler av veksten har kommet ved at boligbyggelagene har inngått forvaltningskontrakter med boligselskaper som i utgangspunktet ikke har vært etablert av boligbyggelagene selv. Dette gjelder frittstående borettslag, boligsameier mm.



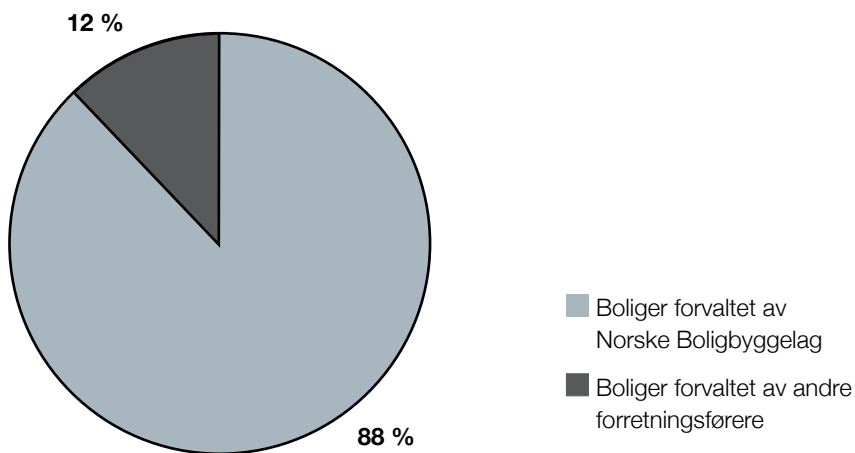
Figur 2. Antall forvaltede boliger i Norske Boligbyggelag, 1998-2008

# Boligbyggelagens andel

## 2.4 BOLIGBYGGELAGENES ANDEL

Det statlige borettsregisteret i Ullensvang hadde ved årsskiftet 2008/2009 innregistrert 8 046 borettslag med til sammen 343 397 andeler/boliger. Av tabell 1 ser vi at Norske Boligbyggelag pr 31.12.2008 var forretningsførere for 6 538 borettslag (sum av tilknyttede og frittstående) med 302 784 boliger.

Ut fra disse tallene kan vi slå fast at NBBLs medlemslag forvalter ca 81 prosent av alle landets borettslag og ca 88 prosent alle landets borettslagsboliger.



Figur 3: Norske Boligbyggelags forvaltningsandel av borettslagsboliger i Norge pr 31.12.2008

# Byggevirksomhet

## 3. BYGGEVIRKSOMHET

NBBLs medlemslag igangsatte 526 boliger i 2008. Dette er en betydelig reduksjon i forhold til 2007 hvor det ble igangsatt 2 477 boliger. Videre ferdigstilte lagene 2.355 boliger i 2008. I 2007 ble det ferdigstilt 3 147 boliger. I tillegg skaffet boligbyggelagene i 2008 739 boliger til veie for sine medlemmer, uten å ha byggherreansvar (se kap 3.4). I 2007 var tilsvarende tall 1 675 boliger.

### 3.1 IGANGSATTE BOLIGER

År	Igangsatte boliger - Norge totalt*	Igangsatte boliger - Norske Boligbyggelag	Boligbyggelagenes andel av total igangsetting
1998	19 646	2 277	11,6%
1999	20 492	3 438	16,8%
2000	23 550	3 268	13,9%
2001	25 266	3 079	12,2%
2002	22 980	3 053	13,3%
2003	23 177	2 757	11,9%
2004	29 999	4 655	15,5%
2005	31 608	4 130	13,1%
2006	33 314	3 993	12,0%
2007	32 520	2 477	7,6%
2008	25 824	526	2,0%

Tabell 3. Igangsatte boliger, 1998-2008 (\*Kilde: SSB, Byggearealstatistikk)

Tall fra Statistisk Sentralbyrås byggearealstatistikk viser at det på landsbasis ble registrert igangsatt 25 824 boliger i 2008. Dette var en nedgang på 20,6 prosent fra 2007. SSB har i hele 2008 rapportert om økt etterslep i rapporteringen og at enkelte prosjekter som er meldt igangsatt kan ha blitt utsatt på ubestemt tid. Tallet for igangsatte boliger for 2008 er derfor trolig reelt sett lavere enn det som er rapportert.

Tar man likevel utgangspunkt i disse noe usikre tallene har boligbyggelagenes andel av den totale igangsettingen gått ned fra 7,6 % i 2007 til 2 % i 2008.

Dette betyr at vi for boligbyggelagene registrerte en nedgang i igangsatte boliger på 79 prosent fra 2007 til 2008.

### 3.2 FERDIGSTILTE BOLIGER

År	Ferdigstilte boliger - Norge totalt*	Ferdigstilte boliger - Norske Boligbyggelag	Boligbyggelagenes andel av ferdigstilte boliger
1998	20 659	2 144	10,4%
1999	19 892	2 163	10,8%
2000	19 534	3 178	16,3%
2001	23 400	3 024	12,9%
2002	21 744	3 029	13,9%
2003	21 405	2 534	11,8%
2004	23 609	2 885	12,2%
2005	29 544	4 304	14,6%
2006	28 554	3 315	11,6%
2007	30 970	3 147	10,2%
2008	28 617	2 355	8,2%

Tabell 4. Ferdigstilte boliger, 1998-2008 (\*Kilde: SSB, Byggearealstatistikk)

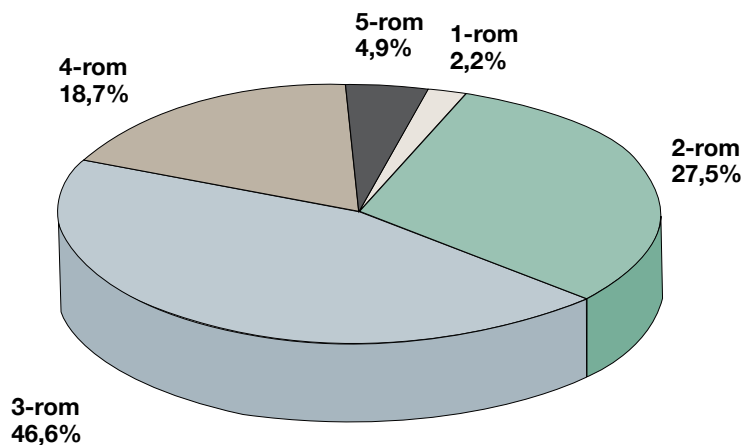
Norske Boligbyggelag ferdigstilte 2 355 boliger i 2008. Det var en nedgang i antall ferdigstilte boliger på 15 prosent i forhold til 2007.

Den totale ferdigstillingen i Norge gikk ned med 7,6 prosent fra 2007 til 2008, og boligbyggelagenes andel av total fullføring var 8,2 prosent i 2008.

# Bygging etter boligstørrelse

## 3.3 BYGGING ETTER BOLIGSTØRRELSE

For de ferdigstilte boligene i 2008 har vi mottatt opplysninger om antall rom (i tillegg til kjøkken og bad) på den enkelte bolig. NBBL kan slå fast at boligbyggelagene fortsatt bygger boliger av nøktern størrelse. I underkant av tre fjerdedeler av de oppførte boligene var på 2 eller 3 rom, mens bare ca 5 prosent av boligene hadde 5 rom eller flere. Gjennomsnittlig bruksareal på alle boligene var 74 kvm.



Figur 4. Ferdigstilte boliger i 2008 fordelt etter antall rom på boligene

# Boliger skaffet til veie

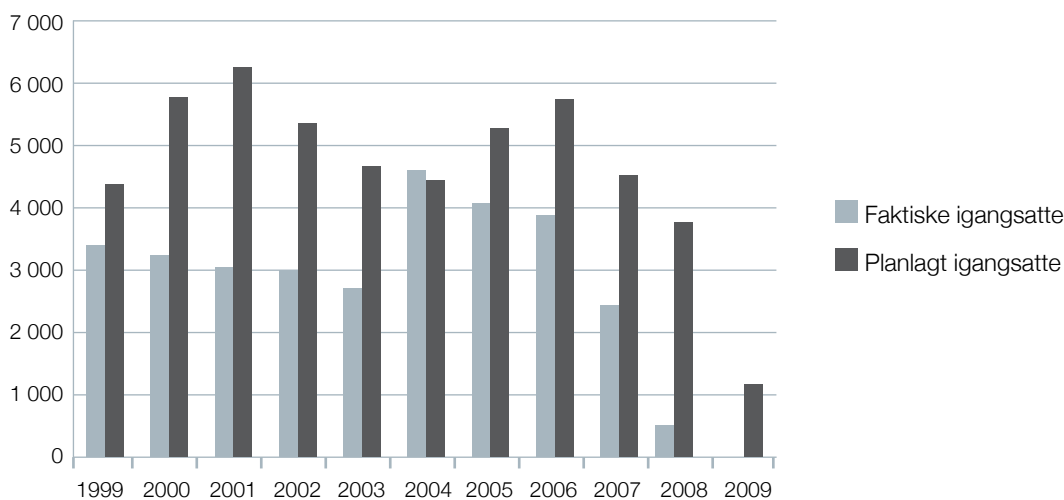
## 3.4 BOLIGER SKAFFET TIL VEIE

I tillegg til selve byggevirksomheten skaffet boligbyggelagene 739 boliger til veie på annen måte i 2008. Det vil si at de var med å fremskaffe boligene uten at de hadde byggherreansvar. Oppgaven kunne f.eks. være å stå for salget og senere forvaltningen av boligene.

## 3.5 PLANLAGT IGANGSETTING I 2008

Ved inngangen til 2009 hadde boligbyggelagene planer om å igangsette bygging av 1 100 boliger gjennom 50 ulike prosjekter. 82 prosent av boligene er planlagt organisert som borettslag.

I figur 5 har vi satt opp boligbyggelagenes plantall ved inngangen til de enkelte år, og det som lagene faktisk igangsatte. Det har systematisk vært langt høyere plantall enn faktisk blant lagene, og NBBL tror det også blir tilfellet i 2009. NBBLs anslag er at det igangsettes ca. 700 boliger i 2009. I tillegg vil lagene fortsatt fremskaffe et antall boliger uten å ha byggherreansvar.



Figur 5. Planlagt og faktisk igangsetting i Norske Boligbyggelag, 1999-2009

# Boligomsetning

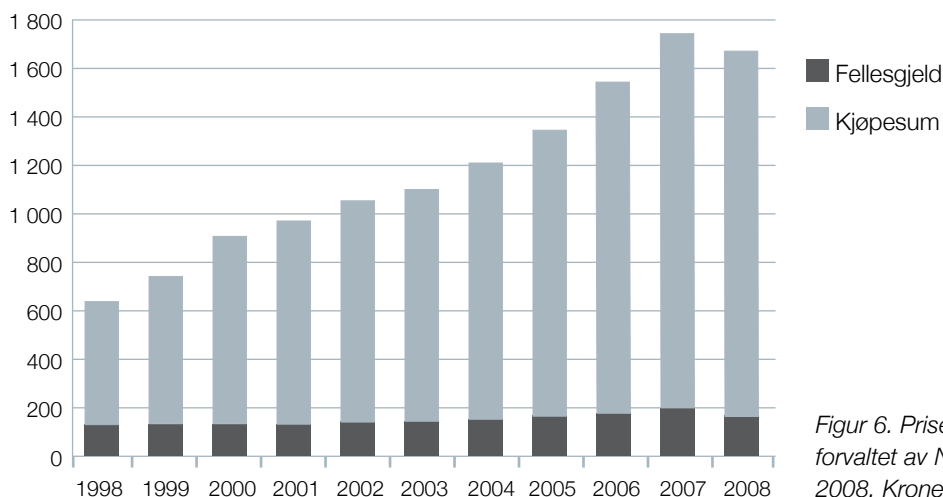
## 4. BOLIGOMSETNING

I 2007 skiftet 23 284 av boligene i de tilknyttede borettslagene eier. I tallet ligger, i tillegg til vanlige markedssalg, også overdragelser ved arv etc.

Ved ca 14 prosent av overdragelsene ble forkjøpsretten benyttet, dvs at medlemmer av boligbyggelag enten kjøpte eller gjorde bruk av forkjøpsretten ved kjøp av tilknyttet borettslagsbolig. Dette var 7 prosentenheter færre enn i 2007. Andelen hvor overdragelser er knyttet til bruk av forkjøpsrett har vært for nedadgående de siste år.

### 4.1 UTVIKLING I BRUKTBOLIGPRISER

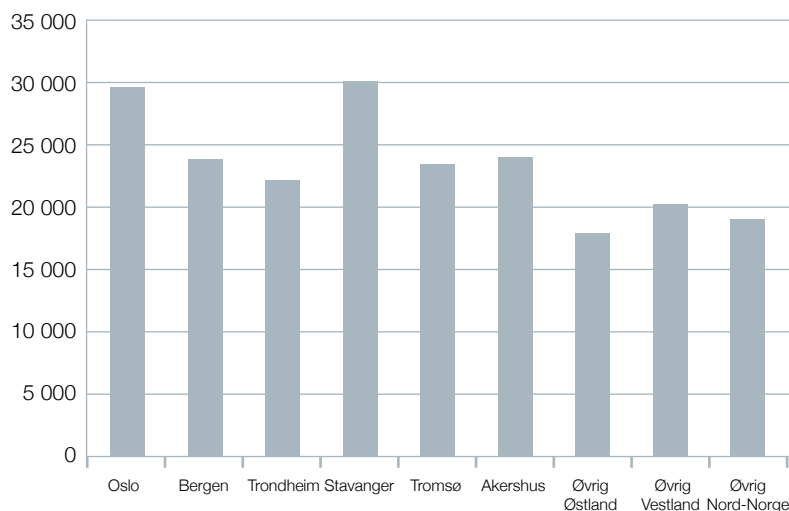
Figur 6 har NBBLs omsetningsstatistikk som kilde, og viser årlig gjennomsnittspris for en omsatt borettslagsbolig. Tallene er fordelt etter kjøpesum pluss andel fellesgjeld. Gjennomsnittsprisen i 2008 var 1 688 000 kroner og det var 3,3 prosent (58 000 kr) lavere enn i 2007. Det meste av prisnedgangen kom i siste kvartal i 2008.



Figur 6. Priser på omsatte brukte boliger forvaltet av Norske Boligbyggelag, 1998-2008. Kroner i tusen.

### 4.2 REGIONALE KVADRATMETERPRISER

I figur 7 har vi satt opp gjennomsnittlig kvadratmeterpriser på omsatte boliger i 2008 i hver av regionene fra NBBLs omsetningsstatistikk. Det er betydelige prisforskjeller regionene imellom. Stavanger lå høyest i 2008 med 30 100 kr, mens øvrige Østland (Østlandet utenom Oslo og Akershus) hadde det laveste prisnivået med 17 900 kr.



Figur 7. Gjennomsnittlig kvadratmeterpris på omsatte brukte borettslagsboliger i 2008

# Total

	2004	2005	2006	2007	2008
<b>ORGANISASJON</b>					
Medlemstall pr 31.12	702 244	720 980	748 512	771 889	788 998
Nye medlemmer	39 656	42 097	52 071	48 200	38 494
Medlemmer i avgang	21 799	23 798	24 482	24 791	21 385
Antall ansatte i BBL pr. 31.12	1 915	1 935	2 296	2 646	2 540
Antall årsverk	1 816	1 840	2 208	2 517	2 412
<b>FORVALTNINGSMASSE</b>					
<b>Selskaper</b>					
Tilknyttede borettslag	4 593	4 751	4 946	5 106	5 201
Frittstående borettslag	743	850	999	1 165	1 337
Boligsameier	984	1 090	1 317	1 520	1 644
Annet	355	368	404	489	473
<b>Sum forvaltede selskaper</b>	<b>6 675</b>	<b>7 059</b>	<b>7 666</b>	<b>8 280</b>	<b>8 655</b>
<b>Boliger</b>					
Boliger i tilknyttede borettslag	240 498	244 479	249 306	252 940	256 307
Boliger i frittstående borettslag	27 772	30 604	35 129	40 843	46 477
Boliger i boligsameie	42 834	47 410	57 817	64 919	70 369
Annet	18 182	16 204	17 738	18 860	17 394
<b>Sum forvaltede boliger</b>	<b>329 286</b>	<b>338 697</b>	<b>359 990</b>	<b>377 562</b>	<b>390 547</b>
Boliger i tilknyttede borettslag - spesifisering*					
1 rom og kj./hybler	9 894	10 660	10 532	10 513	10 782
2 rom og kj.	54 211	58 008	59 338	60 385	60 976
3 rom og kj.	81 367	87 970	90 200	92 113	93 332
4 rom og kj.	74 713	79 366	80 872	81 894	83 003
5 rom og kj./flere rom	8 049	8 475	8 365	8 034	8 214
Boliger i blokk	143 321	159 273	165 222	166 979	168 878
Boliger i småhus	74 970	85 206	84 084	85 961	87 429
<b>BYGGEVIRKSOMHET</b>					
Boliger igangsatt	4 655	4 130	3 993	2 477	526
Boliger ferdigstilt	2 885	4 304	3 315	3 147	2 355
Boliger skaffet til veie uten byggherreansvar**	-	-	1 517	1 675	739
Boliger ferdigstilt - spesifisering					
Boliger i tilknyttede borettslag	2 185	3 034	2 702	2 517	1 905
Boliger i frittstående borettslag	-	334	176	248	315
Boliger i boligsameie	529	727	368	307	117
Annet	171	209	69	75	18

\* Enkelte BBL har ikke spesifisert for antall rom og/eller boligtype

\*\* Boligbyggelagets oppgave kan f.eks. være å stå for salget og senere forvaltningen av boligene

	Fredrikstad	Halden	Indre Østfold	Moss
<b>ORGANISASJON</b>				
Medlemstall pr 31.12.2008	12 794	4 283	1 857	11 367
Nye medlemmer	672	233	97	478
Medlemmer i avgang	280	239	100	294
Antall ansatte i BBL pr. 31.12.2008	48	11	13	22
Antall årsverk i 2008	40,7	11	11,9	19,9
<b>FORVALTNINGSMASSE</b>				
<b>Selskaper</b>				
Tilknyttede borettslag	114	63	38	74
Frittstående borettslag	32	3	4	12
Boligsameier	25	2	4	10
Annet	7	1	2	1
<b>Sum forvaltede selskaper</b>	<b>178</b>	<b>69</b>	<b>48</b>	<b>97</b>
<b>Boliger</b>				
Boliger i tilknyttede borettslag	4 097	2 144	814	3 832
Boliger i frittstående borettslag	634	49	56	451
Boliger i boligsameie	549	23	63	322
Annet	66	10	57	32
<b>Sum forvaltede boliger</b>	<b>5 346</b>	<b>2 226</b>	<b>990</b>	<b>4 637</b>
Boliger i tilknyttede borettslag - spesifisering				
1 rom og kj./hybler	44	106	21	123
2 rom og kj.	1 300	860	178	795
3 rom og kj.	1 624	748	404	1 236
4 rom og kj.	1 071	382	169	1 483
5 rom og kj./flere rom	58	48	42	195
Boliger i blokk	2 562	1 430	449	1 956
Boliger i småhus	1 535	714	365	1 876
<b>BYGGEVIRKSOMHET</b>				
Boliger igangsatt i 2008	-	-	3	-
Boliger ferdigstilt i 2008	-	-	7	84
Boliger skaffet til veie uten byggherreansvar i 2008	-	48	-	21
Boliger ferdigstilt i 2008 - spesifisering				
Boliger i tilknyttede borettslag	-	-	7	63
Boliger i frittstående borettslag	-	-	-	21
Boliger i boligsameie	-	-	-	-
Annet	-	-	-	-

	Rygge	Sarpsborg	Sum
<b>ORGANISASJON</b>			
Medlemstall pr 31.12.2008	3 495	12 262	46 058
Nye medlemmer	155	612	2 247
Medlemmer i avgang	803	427	2 143
Antall ansatte i BBL pr. 31.12.2008	7	31	132
Antall årsverk i 2008	5,8	30,1	119,4
<b>FORVALTNINGSMASSE</b>			
<b>Selskaper</b>			
Tilknyttede borettslag	23	175	487
Frittstående borettslag	11	19	81
Boligsameier	10	5	56
Annet	-	2	13
<b>Sum forvaltede selskaper</b>	<b>44</b>	<b>201</b>	<b>637</b>
<b>Boliger</b>			
Boliger i tilknyttede borettslag	1 298	4 945	17 130
Boliger i frittstående borettslag	201	487	1 878
Boliger i boligsameie	299	100	1 356
Annet	-	22	187
<b>Sum forvaltede boliger</b>	<b>1 798</b>	<b>5 554</b>	<b>20 551</b>
Boliger i tilknyttede borettslag - spesifisering			
1 rom og kj./hybler	7	110	411
2 rom og kj.	278	1 400	4 811
3 rom og kj.	433	1 800	6 245
4 rom og kj.	482	1 500	5 087
5 rom og kj./flere rom	98	135	576
Boliger i blokk	456	1 720	8 573
Boliger i småhus	842	3 225	8 557
<b>BYGGEVIRKSOMHET</b>			
Boliger igangsatt i 2008	-	58	61
Boliger ferdigstilt i 2008	-	42	133
Boliger skaffet til veie uten byggherreansvar i 2008	-	-	69
Boliger ferdigstilt i 2008 - spesifisering			
Boliger i tilknyttede borettslag	-	42	112
Boliger i frittstående borettslag	-	-	21
Boliger i boligsameie	-	-	-
Annet	-	-	-

# Akershus

	BORI	Eidsvoll	Follo	Nannestad
<b>ORGANISASJON</b>				
Medlemstall pr 31.12.2008	27 687	333	15 392	310
Nye medlemmer	1 209	12	700	18
Medlemmer i avgang	1 046	-	913	23
Antall ansatte i BBL pr. 31.12.2008	114	2	50	-
Antall årsverk i 2008	114	2	48,2	-

<b>FORVALTNINGSMASSE</b>				
<b>Selskaper</b>				
Tilknyttede borettslag	184	11	125	6
Frittstående borettslag	34	-	30	-
Boligsameier	60	-	90	-
Annet	31	-	6	-
<b>Sum forvaltede selskaper</b>	<b>309</b>	<b>11</b>	<b>251</b>	<b>6</b>
<b>Boliger</b>				
Boliger i tilknyttede borettslag	11 646	266	4 212	157
Boliger i frittstående borettslag	849	-	1 033	-
Boliger i boligsameie	2 147	-	3 205	-
Annet	57	-	564	-
<b>Sum forvaltede boliger</b>	<b>14 699</b>	<b>266</b>	<b>9 014</b>	<b>157</b>

Boliger i tilknyttede borettslag - spesifisering

1 rom og kj./hybler	388	8	-	-
2 rom og kj.	2 250	64	-	64
3 rom og kj.	4 410	143	-	67
4 rom og kj.	3 597	51	-	26
5 rom og kj./flere rom	1 001	-	-	-
Boliger i blokk	7 431	48	-	-
Boliger i småhus	4 215	218	-	157

<b>BYGGEVIRKSOMHET</b>				
Boliger igangsatt i 2008	54	-	-	-
Boliger ferdigstilt i 2008	20	-	27	-
Boliger skaffet til veie uten byggherreansvar i 2008	-	-	-	-
<b>Boliger ferdigstilt i 2008 - spesifisering</b>				
Boliger i tilknyttede borettslag	20	-	-	-
Boliger i frittstående borettslag	-	-	-	-
Boliger i boligsameie	-	-	-	-
Annet	-	-	-	-

# Akershus

	Nittedal	Ullensaker	Sum
<b>ORGANISASJON</b>			
Medlemstall pr 31.12.2008	4 199	1 125	49 046
Nye medlemmer	252	46	2 237
Medlemmer i avgang	131	42	2 155
Antall ansatte i BBL pr. 31.12.2008	13	3	182
Antall årsverk i 2008	13	2,2	179,4
<b>FORVALTNINGSMASSE</b>			
<b>Selskaper</b>			
Tilknyttede borettslag	30	11	367
Frittstående borettslag	2	-	66
Boligsameier	2	-	152
Annet	1	-	38
<b>Sum forvaltede selskaper</b>	<b>35</b>	<b>11</b>	<b>623</b>
<b>Boliger</b>			
Boliger i tilknyttede borettslag	1 611	509	18 401
Boliger i frittstående borettslag	128	-	2 010
Boliger i boligsameie	88	-	5 440
Annet	16	-	637
<b>Sum forvaltede boliger</b>	<b>1 843</b>	<b>509</b>	<b>26 488</b>
Boliger i tilknyttede borettslag - spesifisering			
1 rom og kj./hybler	7	12	415
2 rom og kj.	341	65	2 784
3 rom og kj.	407	43	5 070
4 rom og kj.	722	383	4 779
5 rom og kj./flere rom	134	6	1 141
Boliger i blokk	646	86	8 211
Boliger i småhus	965	423	5 978
<b>BYGGEVIRKSOMHET</b>			
Boliger igangsatt i 2008	6	-	60
Boliger ferdigstilt i 2008	6	-	53
Boliger skaffet til veie uten byggherreansvar i 2008	25	-	25
Boliger ferdigstilt i 2008 - spesifisering			
Boliger i tilknyttede borettslag	6	-	26
Boliger i frittstående borettslag	-	-	-
Boliger i boligsameie	-	-	-
Annet	-	-	-

	Ensliges Landsforbund	LHL Bygg	OBOS	Usbl	Sum
<b>ORGANISASJON</b>					
Medlemstall pr 31.12.2008	848	-	222 422	29 704	252 974
Nye medlemmer	83	-	9 924	1 617	11 624
Medlemmer i avgang	93	-	6 650	875	7 618
Antall ansatte i BBL pr. 31.12.2008	4	26	874	106	1 010
Antall årsverk i 2008	2,3	20,1	843	101,8	967,2
<b>FORVALTNINGSMASSE</b>					
<b>Selskaper</b>					
Tilknyttede borettslag	9		364	152	525
Frittstående borettslag	-	37	290	60	387
Boligsameier	-	-	715	39	754
Annet	-	-	152	7	159
<b>Sum forvaltede selskaper</b>	<b>9</b>	<b>37</b>	<b>1 521</b>	<b>258</b>	<b>1 825</b>
<b>Boliger</b>					
Boliger i tilknyttede borettslag	567		59 932	10 681	71 180
Boliger i frittstående borettslag	-	748	17 435	3 228	21 411
Boliger i boligsameie	-	-	41 801	1 970	43 771
Annet	-	-	7 660	829	8 489
<b>Sum forvaltede boliger</b>	<b>567</b>	<b>748</b>	<b>126 828</b>	<b>16 708</b>	<b>144 851</b>
Boliger i tilknyttede borettslag - spesifisering					
1 rom og kj./hybler	8	-	4 826	601	5 435
2 rom og kj.	493	-	13 803	2 770	17 066
3 rom og kj.	63	-	23 482	3 944	27 489
4 rom og kj.	3	-	15 751	2 999	18 753
5 rom og kj./flere rom	-	-	2 070	367	2 437
Boliger i blokk	567	-	51 232	8 518	60 317
Boliger i småhus	-	-	8 700	2 163	10 863
<b>BYGGEVIRKSOMHET</b>					
Boliger igangsatt i 2008	-	-	98	-	98
Boliger ferdigstilt i 2008	-	47	764	58	869
Boliger skaffet til veie uten byggherreansvar i 2008	-	-	153	-	153
Boliger ferdigstilt i 2008 - spesifisering					
Boliger i tilknyttede borettslag	-	-	554	58	612
Boliger i frittstående borettslag	-	47	153	-	200
Boliger i boligsameie	-	-	57	-	57
Annet	-	-	-	-	-

# Hedmark

	Elverum	Hamar	Kongsvinger	Sum
<b>ORGANISASJON</b>				
Medlemstall pr 31.12.2008	3 311	10 216	7 159	20 686
Nye medlemmer	210	548	233	991
Medlemmer i avgang	106	266	64	436
Antall ansatte i BBL pr. 31.12.2008	8	33	22	63
Antall årsverk i 2008	7,3	31	18,6	56,9

<b>FORVALTNINGSMASSE</b>				
<b>Selskaper</b>				
Tilknyttede borettslag	52	117	69	238
Frittstående borettslag	6	40	7	53
Boligsameier	8	15	2	25
Annet	2	3	1	6
<b>Sum forvaltede selskaper</b>	<b>68</b>	<b>175</b>	<b>79</b>	<b>322</b>
<b>Boliger</b>				
Boliger i tilknyttede borettslag	1 469	4 292	2 686	8 447
Boliger i frittstående borettslag	130	728	253	1 111
Boliger i boligsameie	90	287	73	450
Annet	134	81	-	215
<b>Sum forvaltede boliger</b>	<b>1 823</b>	<b>5 388</b>	<b>3 012</b>	<b>10 223</b>

Boliger i tilknyttede borettslag - spesifisering

1 rom og kj./hybler	42	131	61	234
2 rom og kj.	453	1 245	540	2 238
3 rom og kj.	505	1 457	727	2 689
4 rom og kj.	420	1 455	1 349	3 224
5 rom og kj./flere rom	49	4	9	62
Boliger i blokk	658	2 903	1 393	4 954
Boliger i småhus	811	1 389	1 293	3 493

<b>BYGGEVIRKSOMHET</b>				
Boliger igangsatt i 2008	-	20	-	20
Boliger ferdigstilt i 2008	-	14	-	14
Boliger skaffet til veie uten byggherreansvar i 2008	57	-	24	81
<b>Boliger ferdigstilt i 2008 - spesifisering</b>				
Boliger i tilknyttede borettslag	27	14	-	41
Boliger i frittstående borettslag	-	-	-	-
Boliger i boligsameie	-	-	-	-
Annet	-	-	-	-

# Oppland

	Gjøvik	Lillehammer	Otta	Sum
<b>ORGANISASJON</b>				
Medlemstall pr 31.12.2008	6 564	4 958	473	11 995
Nye medlemmer	295	318	5	618
Medlemmer i avgang	182	110	-	292
Antall ansatte i BBL pr. 31.12.2008	26	14	-	40
Antall årsverk i 2008	22,4	13,4	-	35,8
<b>FORVALTNINGSMASSE</b>				
<b>Selskaper</b>				
Tilknyttede borettslag	111	85	6	202
Frittstående borettslag	1	10	-	11
Boligsameier	1	7	-	8
Annet	3	9	-	12
<b>Sum forvaltede selskaper</b>	<b>116</b>	<b>111</b>	<b>6</b>	<b>233</b>
<b>Boliger</b>				
Boliger i tilknyttede borettslag	2 610	2 088	96	4 794
Boliger i frittstående borettslag	33	191	-	224
Boliger i boligsameie	102	325	-	427
Annet	1 243	455	-	1 698
<b>Sum forvaltede boliger</b>	<b>3 988</b>	<b>3 059</b>	<b>96</b>	<b>7 143</b>
Boliger i tilknyttede borettslag - spesifisering				
1 rom og kj./hybler	214	70	-	284
2 rom og kj.	708	320	17	1 045
3 rom og kj.	876	738	37	1 651
4 rom og kj.	806	934	42	1 782
5 rom og kj./flere rom	6	26	-	32
Boliger i blokk	1 050	921	-	1 971
Boliger i småhus	1 560	1 167	96	2 823
<b>BYGGEVIRKSOMHET</b>				
Boliger igangsatt i 2008	-	-	-	-
Boliger ferdigstilt i 2008	21	-	-	21
Boliger skaffet til veie uten byggherreansvar i 2008	40	-	-	40
Boliger ferdigstilt i 2008 - spesifisering				
Boliger i tilknyttede borettslag	21	-	-	21
Boliger i frittstående borettslag	-	-	-	-
Boliger i boligsameie	-	-	-	-
Annet	-	-	-	-

# Buskerud

	Kongsberg	Lier	Midt Buskerud
<b>ORGANISASJON</b>			
Medlemstall pr 31.12.2008	3 893	6 372	774
Nye medlemmer	240	266	43
Medlemmer i avgang	170	44	59
Antall ansatte i BBL pr. 31.12.2008	5	13	3
Antall årsverk i 2008	5	11,8	3
<b>FORVALTNINGSMASSE</b>			
<b>Selskaper</b>			
Tilknyttede borettslag	37	64	18
Frittstående borettslag	11	-	-
Boligsameier	3	5	-
Annet	2	4	-
<b>Sum forvaltede selskaper</b>	<b>53</b>	<b>73</b>	<b>18</b>
<b>Boliger</b>			
Boliger i tilknyttede borettslag	1 423	2 400	402
Boliger i frittstående borettslag	269	-	-
Boliger i boligsameie	8	126	-
Annet	16	-	-
<b>Sum forvaltede boliger</b>	<b>1 716</b>	<b>2 526</b>	<b>402</b>
Boliger i tilknyttede borettslag - spesifisering			
1 rom og kj./hybler	26	134	-
2 rom og kj.	425	660	180
3 rom og kj.	397	711	173
4 rom og kj.	439	860	49
5 rom og kj./flere rom	136	35	-
Boliger i blokk	616	1 083	237
Boliger i småhus	807	1 317	165
<b>BYGGEVIRKSOMHET</b>			
Boliger igangsatt i 2008	-	-	-
Boliger ferdigstilt i 2008	-	-	12
Boliger skaffet til veie uten byggherreansvar i 2008	-	-	-
Boliger ferdigstilt i 2008 - spesifisering			
Boliger i tilknyttede borettslag	-	-	12
Boliger i frittstående borettslag	-	-	-
Boliger i boligsameie	-	-	-
Annet	-	-	-

# Buskerud

	Nedre Buskerud	RINGBO	Sum
<b>ORGANISASJON</b>			
Medlemstall pr 31.12.2008	19 780	6 405	37 224
Nye medlemmer	1 495	201	2 245
Medlemmer i avgang	443	166	882
Antall ansatte i BBL pr. 31.12.2008	46	12	79
Antall årsverk i 2008	46	12	77,8
<b>FORVALTNINGSMASSE</b>			
<b>Selskaper</b>			
Tilknyttede borettslag	186	58	363
Frittstående borettslag	49	-	60
Boligsameier	33	2	43
Annet	1	-	7
<b>Sum forvaltede selskaper</b>	<b>269</b>	<b>60</b>	<b>473</b>
<b>Boliger</b>			
Boliger i tilknyttede borettslag	8 760	1 982	14 967
Boliger i frittstående borettslag	1 332	-	1 601
Boliger i boligsameie	1 249	36	1 419
Annet	134	-	150
<b>Sum forvaltede boliger</b>	<b>11 475</b>	<b>2 018</b>	<b>18 137</b>
Boliger i tilknyttede borettslag - spesifisering			
1 rom og kj./hybler	287	53	500
2 rom og kj.	1 704	436	3 405
3 rom og kj.	4 082	870	6 233
4 rom og kj.	2 430	564	4 342
5 rom og kj./flere rom	257	59	487
Boliger i blokk	6 481	1 008	9 425
Boliger i småhus	2 279	974	5 542
<b>BYGGEVIRKSOMHET</b>			
Boliger igangsatt i 2008	12	-	12
Boliger ferdigstilt i 2008	51	16	79
Boliger skaffet til veie uten byggherreansvar i 2008	-	8	8
Boliger ferdigstilt i 2008 - spesifisering			
Boliger i tilknyttede borettslag	51	16	79
Boliger i frittstående borettslag	-	-	-
Boliger i boligsameie	-	-	-
Annet	-	-	-

# Vestfold

	Holmestrand	Horten	Larvik
<b>ORGANISASJON</b>			
Medlemstall pr 31.12.2008	2 486	7 649	7 631
Nye medlemmer	138	369	422
Medlemmer i avgang	136	162	112
Antall ansatte i BBL pr. 31.12.2008	10	30	33
Antall årsverk i 2008	9,2	28,5	31,2
<b>FORVALTNINGSMASSE</b>			
<b>Selskaper</b>			
Tilknyttede borettslag	37	87	116
Frittstående borettslag	1	8	7
Boligsameier	14	13	24
Annet	20	13	9
<b>Sum forvaltede selskaper</b>	<b>72</b>	<b>121</b>	<b>156</b>
<b>Boliger</b>			
Boliger i tilknyttede borettslag	1 017	2 413	3 056
Boliger i frittstående borettslag	8	182	131
Boliger i boligsameie	200	246	488
Annet	275	421	145
<b>Sum forvaltede boliger</b>	<b>1 500</b>	<b>3 262</b>	<b>3 820</b>
Boliger i tilknyttede borettslag - spesifisering			
1 rom og kj./hybler	4	26	58
2 rom og kj.	297	357	925
3 rom og kj.	394	991	1 303
4 rom og kj.	314	955	743
5 rom og kj./flere rom	8	84	27
Boliger i blokk	293	1 432	1 276
Boliger i småhus	724	981	1 780
<b>BYGGEVIRKSOMHET</b>			
Boliger igangsatt i 2008	-	14	8
Boliger ferdigstilt i 2008	-	80	58
Boliger skaffet til veie uten byggherreansvar i 2008	-	-	-
Boliger ferdigstilt i 2008 - spesifisering			
Boliger i tilknyttede borettslag	-	76	58
Boliger i frittstående borettslag	-	-	-
Boliger i boligsameie	-	-	-
Annet	-	4	-

# Vestfold

	Sandefjord	Tønsberg - Nøtterøy	Sum
<b>ORGANISASJON</b>			
Medlemstall pr 31.12.2008	9 017	14 400	41 183
Nye medlemmer	458	484	1 871
Medlemmer i avgang	56	743	1 209
Antall ansatte i BBL pr. 31.12.2008	32	59	164
Antall årsverk i 2008	31,2	54,7	154,8
<b>FORVALTNINGSMASSE</b>			
<b>Selskaper</b>			
Tilknyttede borettslag	124	168	532
Frittstående borettslag	16	10	42
Boligsameier	16	9	76
Annet	9	25	76
<b>Sum forvaltede selskaper</b>	<b>165</b>	<b>212</b>	<b>726</b>
<b>Boliger</b>			
Boliger i tilknyttede borettslag	3 500	4 457	14 443
Boliger i frittstående borettslag	356	261	938
Boliger i boligsameie	402	153	1 489
Annet	578	542	1 961
<b>Sum forvaltede boliger</b>	<b>4 836</b>	<b>5 413</b>	<b>18 831</b>
Boliger i tilknyttede borettslag - spesifisering			
1 rom og kj./hybler	35	188	311
2 rom og kj.	857	1 403	3 839
3 rom og kj.	1 319	1 421	5 428
4 rom og kj.	1 188	1 270	4 470
5 rom og kj./flere rom	101	175	395
Boliger i blokk	1 681	1 504	6 186
Boliger i småhus	1 819	2 953	8 257
<b>BYGGEVIRKSOMHET</b>			
Boliger igangsatt i 2008	-	-	22
Boliger ferdigstilt i 2008	71	36	245
Boliger skaffet til veie uten byggherreansvar i 2008	15	-	15
Boliger ferdigstilt i 2008 - spesifisering			
Boliger i tilknyttede borettslag	71	36	241
Boliger i frittstående borettslag	-	-	-
Boliger i boligsameie	-	-	-
Annet	-	-	4

# Telemark

	Borgestad	Kragerø	Notodden
<b>ORGANISASJON</b>			
Medlemstall pr 31.12.2008	658	1 980	1 246
Nye medlemmer	33	118	79
Medlemmer i avgang	57	56	26
Antall ansatte i BBL pr. 31.12.2008	-	9	11
Antall årsverk i 2008	-	8,1	9,0
<b>FORVALTNINGSMASSE</b>			
<b>Selskaper</b>			
Tilknyttede borettslag	13	45	28
Frittstående borettslag	23	3	-
Boligsameier	2	2	-
Annet	-	1	2
<b>Sum forvaltede selskaper</b>	<b>38</b>	<b>51</b>	<b>30</b>
<b>Boliger</b>			
Boliger i tilknyttede borettslag	295	747	574
Boliger i frittstående borettslag	206	45	-
Boliger i boligsameie	50	27	-
Annet	-	204	160
<b>Sum forvaltede boliger</b>	<b>551</b>	<b>1 023</b>	<b>734</b>
Boliger i tilknyttede borettslag - spesifisering			
1 rom og kj./hybler	28	-	-
2 rom og kj.	78	96	253
3 rom og kj.	90	292	247
4 rom og kj.	95	347	74
5 rom og kj./flere rom	4	12	-
Boliger i blokk	179	166	322
Boliger i småhus	116	581	252
<b>BYGGEVIRKSOMHET</b>			
Boliger igangsatt i 2008	-	-	28
Boliger ferdigstilt i 2008	-	14	9
Boliger skaffet til veie uten byggherreansvar i 2008	-	-	-
Boliger ferdigstilt i 2008 - spesifisering			
Boliger i tilknyttede borettslag	-	10	9
Boliger i frittstående borettslag	-	-	-
Boliger i boligsameie	-	-	-
Annet	-	4	-

# Telemark

	Porsgrunn	Rjukan og Tinn	Skien	Sum
<b>ORGANISASJON</b>				
Medlemstall pr 31.12.2008	11 906	750	11 014	27 554
Nye medlemmer	554	55	688	1 527
Medlemmer i avgang	305	86	298	828
Antall ansatte i BBL pr. 31.12.2008	32	4	32	88
Antall årsverk i 2008	28,4	4	31,6	81,1

<b>FORVALTNINGSMASSE</b>				
<b>Selskaper</b>				
Tilknyttede borettslag	151	32	141	410
Frittstående borettslag	19	-	13	58
Boligsameier	7	-	4	15
Annet	6	1	8	18
<b>Sum forvaltede selskaper</b>	<b>183</b>	<b>33</b>	<b>166</b>	<b>501</b>
<b>Boliger</b>				
Boliger i tilknyttede borettslag	4 392	570	5 165	11 743
Boliger i frittstående borettslag	329	-	222	802
Boliger i boligsameie	133	-	138	348
Annet	20	24	27	435
<b>Sum forvaltede boliger</b>	<b>4 874</b>	<b>594</b>	<b>5 552</b>	<b>13 328</b>

Boliger i tilknyttede borettslag - spesifisering

1 rom og kj./hybler	52	6	101	187
2 rom og kj.	763	334	1 183	2 707
3 rom og kj.	1 567	130	2 075	4 401
4 rom og kj.	1 867	100	1 538	4 021
5 rom og kj./flere rom	143	-	268	427
Boliger i blokk	2 325	93	2 890	5 975
Boliger i småhus	2 067	477	2 275	5 768

<b>BYGGEVIRKSOMHET</b>				
Boliger igangsatt i 2008	46	-	-	74
Boliger ferdigstilt i 2008	89	-	30	142
Boliger skaffet til veie uten byggherreansvar i 2008	20	-	46	66
<b>Boliger ferdigstilt i 2008 - spesifisering</b>				
Boliger i tilknyttede borettslag	89	-	30	138
Boliger i frittstående borettslag	-	-	-	-
Boliger i boligsameie	-	-	-	-
Annet	-	-	-	4

# Aust-Agder

	Arendal	Risør	Sum
<b>ORGANISASJON</b>			
Medlemstall pr 31.12.2008	4 329	500	4 829
Nye medlemmer	407	34	441
Medlemmer i avgang	91	26	117
Antall ansatte i BBL pr. 31.12.2008	10	-	10
Antall årsverk i 2008	9	-	9
<b>FORVALTNINGSMASSE</b>			
<b>Selskaper</b>			
Tilknyttede borettslag	45	9	54
Frittstående borettslag	10	-	10
Boligsameier	23	-	23
Annet	10	-	10
<b>Sum forvaltede selskaper</b>	<b>88</b>	<b>9</b>	<b>97</b>
<b>Boliger</b>			
Boliger i tilknyttede borettslag	1 384	208	1 592
Boliger i frittstående borettslag	249	-	249
Boliger i boligsameie	527	-	527
Annet	125	-	125
<b>Sum forvaltede boliger</b>	<b>2 285</b>	<b>208</b>	<b>2 493</b>
Boliger i tilknyttede borettslag - spesifisering			
1 rom og kj./hybler	-	4	4
2 rom og kj.	549	57	606
3 rom og kj.	310	70	380
4 rom og kj.	430	77	507
5 rom og kj./flere rom	95	-	95
Boliger i blokk	1 296	128	1 424
Boliger i småhus	88	80	168
<b>BYGGEVIRKSOMHET</b>			
Boliger igangsatt i 2008	-	-	-
Boliger ferdigstilt i 2008	6	-	6
Boliger skaffet til veie uten byggherreansvar i 2008	-	-	-
Boliger ferdigstilt i 2008 - spesifisering			
Boliger i tilknyttede borettslag	6	-	6
Boliger i frittstående borettslag	-	-	-
Boliger i boligsameie	-	-	-
Annet	-	-	-

# Vest-Agder

	Agder	Kristiansand	Sum
<b>ORGANISASJON</b>			
Medlemstall pr 31.12.2008	8 292	10 412	18 704
Nye medlemmer	-	706	706
Medlemmer i avgang	-	270	270
Antall ansatte i BBL pr. 31.12.2008	3	30	33
Antall årsverk i 2008	2,8	30	32,8

<b>FORVALTNINGSMASSE</b>			
<b>Selskaper</b>			
Tilknyttede borettslag	34	117	151
Frittstående borettslag	4	8	12
Boligsameier	-	15	15
Annet	-	3	3
<b>Sum forvaltede selskaper</b>	<b>38</b>	<b>143</b>	<b>181</b>
<b>Boliger</b>			
Boliger i tilknyttede borettslag	1 661	4 412	6 073
Boliger i frittstående borettslag	161	424	585
Boliger i boligsameie	-	394	394
Annet	-	90	90
<b>Sum forvaltede boliger</b>	<b>1 822</b>	<b>5 320</b>	<b>7 142</b>

Boliger i tilknyttede borettslag - spesifisering

1 rom og kj./hybler	-	194	194
2 rom og kj.	-	810	810
3 rom og kj.	-	1 865	1 865
4 rom og kj.	-	1 345	1 345
5 rom og kj./flere rom	-	198	198
Boliger i blokk	1 613	2 740	4 353
Boliger i småhus	48	1 672	1 720

<b>BYGGEVIRKSOMHET</b>			
Boliger igangsatt i 2008	-	8	8
Boliger ferdigstilt i 2008	-	-	-
Boliger skaffet til veie uten byggherreansvar i 2008	-	174	174
<b>Boliger ferdigstilt i 2008 - spesifisering</b>			
Boliger i tilknyttede borettslag	-	-	-
Boliger i frittstående borettslag	-	-	-
Boliger i boligsameie	-	-	-
Annet	-	-	-

# Rogaland

	Haugalandet	Haugesund	Hetland	Jæren
<b>ORGANISASJON</b>				
Medlemstall pr 31.12.2008	190	7 389	9 552	924
Nye medlemmer	31	315	397	67
Medlemmer i avgang	-	125	156	14
Antall ansatte i BBL pr. 31.12.2008	1	12	15	-
Antall årsverk i 2008	0,8	11	14	-
<b>FORVALTNINGSMASSE</b>				
<b>Selskaper</b>				
Tilknyttede borettslag	7	38	48	17
Frittstående borettslag	-	12	-	2
Boligsameier	-	5	1	10
Annet	-	2	-	-
<b>Sum forvaltede selskaper</b>	<b>7</b>	<b>57</b>	<b>49</b>	<b>29</b>
<b>Boliger</b>				
Boliger i tilknyttede borettslag	106	1 816	2 487	341
Boliger i frittstående borettslag	-	432	-	102
Boliger i boligsameie	-	194	28	269
Annet	-	96	-	-
<b>Sum forvaltede boliger</b>	<b>106</b>	<b>2 538</b>	<b>2 515</b>	<b>712</b>
Boliger i tilknyttede borettslag - spesifisering				
1 rom og kj./hybler	3	-	45	-
2 rom og kj.	23	384	689	56
3 rom og kj.	40	845	773	75
4 rom og kj.	40	581	926	210
5 rom og kj./flere rom	-	6	54	-
Boliger i blokk	20	1 215	1 552	-
Boliger i småhus	86	601	935	341
<b>BYGGEVIRKSOMHET</b>				
Boliger igangsatt i 2008	-	-	8	-
Boliger ferdigstilt i 2008	-	-	26	16
Boliger skaffet til veie uten byggherreansvar i 2008	-	-	-	-
Boliger ferdigstilt i 2008 - spesifisering				
Boliger i tilknyttede borettslag	-	-	26	16
Boliger i frittstående borettslag	-	-	-	-
Boliger i boligsameie	-	-	-	-
Annet	-	-	-	-

# Rogaland

	Karmøy	Sandnes	Stavanger	Sum
<b>ORGANISASJON</b>				
Medlemstall pr 31.12.2008	1 211	11 378	29 386	60 030
Nye medlemmer	20	489	1 493	2 812
Medlemmer i avgang	1	297	500	1 093
Antall ansatte i BBL pr. 31.12.2008	-	19	55	102
Antall årsverk i 2008	-	19	53	98
<b>FORVALTNINGSMASSE</b>				
<b>Selskaper</b>				
Tilknyttede borettslag	8	80	138	336
Frittstående borettslag	-	6	32	52
Boligsameier	-	41	89	146
Annet	-	2	3	7
<b>Sum forvaltede selskaper</b>	<b>8</b>	<b>129</b>	<b>262</b>	<b>541</b>
<b>Boliger</b>				
Boliger i tilknyttede borettslag	143	3 270	7 687	15 850
Boliger i frittstående borettslag	-	92	1 228	1 854
Boliger i boligsameie	-	1 169	3 720	5 380
Annet	-	24	70	190
<b>Sum forvaltede boliger</b>	<b>143</b>	<b>4 555</b>	<b>12 705</b>	<b>23 274</b>
Boliger i tilknyttede borettslag - spesifisering				
1 rom og kj./hybler	-	34	274	356
2 rom og kj.	20	938	1 740	3 850
3 rom og kj.	24	972	2 120	4 849
4 rom og kj.	99	1 219	3 408	6 483
5 rom og kj./flere rom	-	107	145	312
Boliger i blokk	28	2 219	4 183	9 217
Boliger i småhus	115	1 051	3 504	6 633
<b>BYGGEVIRKSOMHET</b>				
Boliger igangsatt i 2008	-	-	-	8
Boliger ferdigstilt i 2008	-	20	39	101
Boliger skaffet til veie uten byggherreansvar i 2008	-	-	-	-
Boliger ferdigstilt i 2008 - spesifisering				
Boliger i tilknyttede borettslag	-	20	39	101
Boliger i frittstående borettslag	-	-	-	-
Boliger i boligsameie	-	-	-	-
Annet	-	-	-	-

# Hordaland

	BOB	Odda	Stor-Bergen	Stord
<b>ORGANISASJON</b>				
Medlemstall pr 31.12.2008	55 831	421	18 109	1 781
Nye medlemmer	2 132	15	764	86
Medlemmer i avgang	348	-	225	41
Antall ansatte i BBL pr. 31.12.2008	93	-	87	4
Antall årsverk i 2008	88,1	-	84,4	3,8
<b>FORVALTNINGSMASSE</b>				
<b>Selskaper</b>				
Tilknyttede borettslag	139	7	85	46
Frittstående borettslag	66	-	34	-
Boligsameier	54	-	35	-
Annet	28	-	6	1
Sum forvaltede selskaper	287	7	160	47
<b>Boliger</b>				
Boliger i tilknyttede borettslag	14 059	163	6 607	864
Boliger i frittstående borettslag	3 007	-	943	-
Boliger i boligsameie	1 674	-	1 007	-
Annet	613	-	191	31
<b>Sum forvaltede boliger</b>	<b>19 353</b>	<b>163</b>	<b>8 748</b>	<b>895</b>
Boliger i tilknyttede borettslag - spesifisering				
1 rom og kj./hybler	280	22	-	-
2 rom og kj.	2 853	93	-	312
3 rom og kj.	4 535	48	-	244
4 rom og kj.	5 434	-	-	308
5 rom og kj./flere rom	957	-	-	-
Boliger i blokk	10 750	133	5 300	72
Boliger i småhus	3 309	30	1 307	792
<b>BYGGEVIRKSOMHET</b>				
Boliger igangsatt i 2008	41	-	-	-
Boliger ferdigstilt i 2008	74	-	39	-
Boliger skaffet til veie uten byggherreansvar i 2008	-	-	-	17
Boliger ferdigstilt i 2008 - spesifisering				
Boliger i tilknyttede borettslag	74	-	39	-
Boliger i frittstående borettslag	-	-	-	-
Boliger i boligsameie	-	-	-	-
Annet	-	-	-	-

# Hordaland

	Tyssedal	Vestlandske	Sum
<b>ORGANISASJON</b>			
Medlemstall pr 31.12.2008	165	21 040	97 347
Nye medlemmer	12	1 360	4 369
Medlemmer i avgang	12	596	1 222
Antall ansatte i BBL pr. 31.12.2008	-	47	231
Antall årsverk i 2008	-	45,9	222,1
<b>FORVALTNINGSMASSE</b>			
<b>Selskaper</b>			
Tilknyttede borettslag	4	126	407
Frittstående borettslag	-	38	138
Boligsameier	-	66	155
Annet	-	10	45
<b>Sum forvaltede selskaper</b>	<b>4</b>	<b>240</b>	<b>745</b>
<b>Boliger</b>			
Boliger i tilknyttede borettslag	159	7 671	29 523
Boliger i frittstående borettslag	-	930	4 880
Boliger i boligsameie	-	2 329	5 010
Annet	-	267	1 102
<b>Sum forvaltede boliger</b>	<b>159</b>	<b>11 197</b>	<b>40 515</b>
Boliger i tilknyttede borettslag - spesifisering			
1 rom og kj./hybler	2	113	417
2 rom og kj.	41	1 541	4 840
3 rom og kj.	107	2 896	7 830
4 rom og kj.	5	2 924	8 671
5 rom og kj./flere rom	4	197	1 158
Boliger i blokk	38	5 380	21 673
Boliger i småhus	121	2 291	7 850
<b>BYGGEVIRKSOMHET</b>			
Boliger igangsatt i 2008	-	-	41
Boliger ferdigstilt i 2008	-	177	290
Boliger skaffet til veie uten byggherreansvar i 2008	-	-	17
Boliger ferdigstilt i 2008 - spesifisering			
Boliger i tilknyttede borettslag	-	163	276
Boliger i frittstående borettslag	-	-	-
Boliger i boligsameie	-	-	-
Annet	-	14	14

# Sogn og Fjordane

	BOIVEST	Årdal	Sum
<b>ORGANISASJON</b>			
Medlemstall pr 31.12.2008	4 801	1 208	6 009
Nye medlemmer	254	60	314
Medlemmer i avgang	163	12	175
Antall ansatte i BBL pr. 31.12.2008	18	4	22
Antall årsverk i 2008	17,4	3,5	20,9
<b>FORVALTNINGSMASSE</b>			
<b>Selskaper</b>			
Tilknyttede borettslag	86	29	115
Frittstående borettslag	5	-	5
Boligsameier	12	-	12
Annet	5	-	5
<b>Sum forvaltede selskaper</b>	<b>108</b>	<b>29</b>	<b>137</b>
<b>Boliger</b>			
Boliger i tilknyttede borettslag	2 059	758	2 817
Boliger i frittstående borettslag	74	-	74
Boliger i boligsameie	193	-	193
Annet	116	-	116
<b>Sum forvaltede boliger</b>	<b>2 442</b>	<b>758</b>	<b>3 200</b>
Boliger i tilknyttede borettslag - spesifisering			
1 rom og kj./hybler	20	42	62
2 rom og kj.	649	92	741
3 rom og kj.	607	150	757
4 rom og kj.	719	473	1 192
5 rom og kj./flere rom	64	1	65
Boliger i blokk	604	447	1 051
Boliger i småhus	1 455	311	1 766
<b>BYGGEVIRKSOMHET</b>			
Boliger igangsatt i 2008	-	-	-
Boliger ferdigstilt i 2008	18	-	18
Boliger skaffet til veie uten byggherreansvar i 2008	-	-	-
Boliger ferdigstilt i 2008 - spesifisering			
Boliger i tilknyttede borettslag	-	-	-
Boliger i frittstående borettslag	-	-	-
Boliger i boligsameie	8	-	8
Annet	10	-	10

# Møre og Romsdal

	Kristiansund	Møre og Romsdal	Sundal	Ålesund	Sum
<b>ORGANISASJON</b>					
Medlemstall pr 31.12.2008	3 529	7 107	2 132	8 514	21 282
Nye medlemmer	191	344	170	130	835
Medlemmer i avgang	99	175	140	101	515
Antall ansatte i BBL pr. 31.12.2008	15	22	5	15	57
Antall årsverk i 2008	14,5	20,4	5	15	54,9
<b>FORVALTNINGSMASSE</b>					
<b>Selskaper</b>					
Tilknyttede borettslag	77	61	58	50	246
Frittstående borettslag	8	4	5	22	39
Boligsameier	2	7	3	5	17
Annet	4	9	4	5	22
<b>Sum forvaltede selskaper</b>	<b>91</b>	<b>81</b>	<b>70</b>	<b>82</b>	<b>324</b>
<b>Boliger</b>					
Boliger i tilknyttede borettslag	1 564	2 623	1 124	1 966	7 277
Boliger i frittstående borettslag	156	72	40	403	671
Boliger i boligsameie	43	114	70	103	330
Annet	32	274	67	99	472
<b>Sum forvaltede boliger</b>	<b>1 795</b>	<b>3 083</b>	<b>1 301</b>	<b>2 571</b>	<b>8 750</b>
Boliger i tilknyttede borettslag - spesifisering					
1 rom og kj./hybler	77	178	-	-	255
2 rom og kj.	432	647	-	-	1 079
3 rom og kj.	688	851	-	-	1 539
4 rom og kj.	338	920	-	-	1 258
5 rom og kj./flere rom	29	27	-	-	56
Boliger i blokk	839	1 313	387	1 674	4 213
Boliger i småhus	725	1 310	737	292	3 064
<b>BYGGEVIRKSOMHET</b>					
Boliger igangsatt i 2008	32	35	-	-	67
Boliger ferdigstilt i 2008	25	-	-	-	25
Boliger skaffet til veie uten byggherreansvar i 2008	8	8	10	-	26
Boliger ferdigstilt i 2008 - spesifisering					
Boliger i tilknyttede borettslag	25	-	-	-	25
Boliger i frittstående borettslag	-	-	-	-	-
Boliger i boligsameie	-	-	-	-	-
Annet	-	-	-	-	-

# Sør-Trøndelag

	Melhus	Skaun	Trondheim	Sum
<b>ORGANISASJON</b>				
Medlemstall pr 31.12.2008	235	277	42 899	43 411
Nye medlemmer	13	8	2 307	2 328
Medlemmer i avgang	-	-	781	781
Antall ansatte i BBL pr. 31.12.2008	-	-	100	100
Antall årsverk i 2008	-	-	94,1	94,1
<b>FORVALTNINGSMASSE</b>				
<b>Selskaper</b>				
Tilknyttede borettslag	3	4	95	102
Frittstående borettslag	-	-	114	114
Boligsameier	-	-	68	68
Annet	-	-	23	23
<b>Sum forvaltede selskaper</b>	<b>3</b>	<b>4</b>	<b>300</b>	<b>307</b>
<b>Boliger</b>				
Boliger i tilknyttede borettslag	54	81	12 219	12 354
Boliger i frittstående borettslag	-	-	3 361	3 361
Boliger i boligsameie	-	-	2 269	2 269
Annet	-	-	667	667
<b>Sum forvaltede boliger</b>	<b>54</b>	<b>81</b>	<b>18 516</b>	<b>18 651</b>
Boliger i tilknyttede borettslag - spesifisering				
1 rom og kj./hybler	-	-	436	436
2 rom og kj.	24	22	2 668	2 714
3 rom og kj.	30	58	4 201	4 289
4 rom og kj.	-	1	4 784	4 785
5 rom og kj./flere rom	-	-	130	130
Boliger i blokk	-	-	8 862	8 862
Boliger i småhus	54	81	3 357	3 492
<b>BYGGEVIRKSOMHET</b>				
Boliger igangsatt i 2008	-	-	-	-
Boliger ferdigstilt i 2008	-	-	-	-
Boliger skaffet til veie uten byggherreansvar i 2008	-	-	-	-
Boliger ferdigstilt i 2008 - spesifisering				
Boliger i tilknyttede borettslag	-	-	-	-
Boliger i frittstående borettslag	-	-	-	-
Boliger i boligsameie	-	-	-	-
Annet	-	-	-	-

# Nord-Trøndelag

	Innherred	Levanger	Namsos	Namsskogan	Sum
<b>ORGANISASJON</b>					
Medlemstall pr 31.12.2008	1 271	1 262	870	50	3 453
Nye medlemmer	220	206	83	2	511
Medlemmer i avgang	30	68	48	-	146
Antall ansatte i BBL pr. 31.12.2008	11	5	2	-	18
Antall årsverk i 2008	12	4	2	-	18
<b>FORVALTNINGSMASSE</b>					
<b>Selskaper</b>					
Tilknyttede borettslag	28	36	21	3	88
Frittstående borettslag	5	7	3	-	15
Boligsameier	2	-	-	-	2
Annet	1	-	-	-	1
<b>Sum forvaltede selskaper</b>	36	43	24	3	106
<b>Boliger</b>					
Boliger i tilknyttede borettslag	758	749	382	29	1 918
Boliger i frittstående borettslag	114	61	34	-	209
Boliger i boligsameie	27	-	-	-	27
Annet	118	-	-	-	118
<b>Sum forvaltede boliger</b>	1 017	810	416	29	2 272
Boliger i tilknyttede borettslag - spesifisering					
1 rom og kj./hybler	31	202	10	-	243
2 rom og kj.	277	401	66	17	761
3 rom og kj.	383	134	260	4	781
4 rom og kj.	67	12	45	8	132
5 rom og kj./flere rom	-	-	1	-	1
Boliger i blokk	304	217	44	-	565
Boliger i småhus	454	532	338	29	1 353
<b>BYGGEVIRKSOMHET</b>					
Boliger igangsatt i 2008	-	-	-	-	-
Boliger ferdigstilt i 2008	-	4	-	-	4
Boliger skaffet til veie uten byggherreansvar i 2008	-	-	8	-	8
Boliger ferdigstilt i 2008 - spesifisering					
Boliger i tilknyttede borettslag	-	4	-	-	4
Boliger i frittstående borettslag	-	-	-	-	-
Boliger i boligsameie	-	-	-	-	-
Annet	-	-	-	-	-

# Nordland

	Bodø	Brønnøysund	Indre Salten	Mo og Omegn
<b>ORGANISASJON</b>				
Medlemstall pr 31.12.2008	13 643	107	999	5 856
Nye medlemmer	797	6	63	442
Medlemmer i avgang	275	-	62	56
Antall ansatte i BBL pr. 31.12.2008	59	-	9	25
Antall årsverk i 2008	58	-	5	25

<b>FORVALTNINGSMASSE</b>				
<b>Selskaper</b>				
Tilknyttede borettslag	165	6	50	63
Frittstående borettslag	38	-	2	14
Boligsameier	8	-	-	2
Annet	7	-	-	4
<b>Sum forvaltede selskaper</b>	<b>218</b>	<b>6</b>	<b>52</b>	<b>83</b>
<b>Boliger</b>				
Boliger i tilknyttede borettslag	4 816	74	754	2 474
Boliger i frittstående borettslag	1 150	-	30	176
Boliger i boligsameie	141	-	-	31
Annet	30	-	-	121
<b>Sum forvaltede boliger</b>	<b>6 137</b>	<b>74</b>	<b>784</b>	<b>2 802</b>

Boliger i tilknyttede borettslag - spesifisering

1 rom og kj./hybler	126	-	-	4
2 rom og kj.	897	47	-	292
3 rom og kj.	1 489	27	-	1 216
4 rom og kj.	1 330	-	-	953
5 rom og kj./flere rom	5	-	-	9
Boliger i blokk	2 305	-	-	1 298
Boliger i småhus	2 511	74	-	1 176

<b>BYGGEVIRKSOMHET</b>				
Boliger igangsatt i 2008	40	-	-	-
Boliger ferdigstilt i 2008	185	-	12	54
Boliger skaffet til veie uten byggherreansvar i 2008	-	-	-	-
<b>Boliger ferdigstilt i 2008 - spesifisering</b>				
Boliger i tilknyttede borettslag	67	-	12	54
Boliger i frittstående borettslag	86	-	-	-
Boliger i boligsameie	32	-	-	-
Annet	-	-	-	-

# Nordland

	Mosjøen og Omegn	Narvik	Svolvær	Sum
<b>ORGANISASJON</b>				
Medlemstall pr 31.12.2008	2 371	2 014	733	25 723
Nye medlemmer	126	74	69	1 577
Medlemmer i avgang	54	59	-	506
Antall ansatte i BBL pr. 31.12.2008	7	25	11	136
Antall årsverk i 2008	6,5	15,5	11	121,0

<b>FORVALTNINGSMASSE</b>				
<b>Selskaper</b>				
Tilknyttede borettslag	44	46	21	395
Frittstående borettslag	-	36	2	92
Boligsameier	1	10	-	21
Annet	-	3	4	18
<b>Sum forvaltede selskaper</b>	<b>45</b>	<b>95</b>	<b>27</b>	<b>526</b>
<b>Boliger</b>				
Boliger i tilknyttede borettslag	946	855	405	10 324
Boliger i frittstående borettslag	-	331	15	1 702
Boliger i boligsameie	15	92	-	279
Annet	-	284	27	462
<b>Sum forvaltede boliger</b>	<b>961</b>	<b>1 562</b>	<b>447</b>	<b>12 767</b>

Boliger i tilknyttede borettslag - spesifisering

1 rom og kj./hybler	85	66	14	295
2 rom og kj.	258	314	120	1 928
3 rom og kj.	384	316	181	3 613
4 rom og kj.	219	159	90	2 751
5 rom og kj./flere rom	-	-	-	14
Boliger i blokk	483	644	320	5 050
Boliger i småhus	463	211	85	4 520

<b>BYGGEVIRKSOMHET</b>				
<b>BYGGEVIRKSOMHET</b>				
Boliger igangsatt i 2008	-	-	-	40
Boliger ferdigstilt i 2008	25	-	21	297
Boliger skaffet til veie uten byggherreansvar i 2008	-	27	-	27
<b>Boliger ferdigstilt i 2008 - spesifisering</b>				
Boliger i tilknyttede borettslag	25	-	21	179
Boliger i frittstående borettslag	-	-	-	86
Boliger i boligsameie	-	-	-	32
Annet	-	-	-	-

# Troms

	Harstad	Tromsø	Sum
<b>ORGANISASJON</b>			
Medlemstall pr 31.12.2008	3 415	12 489	15 904
Nye medlemmer	136	512	648
Medlemmer i avgang	75	659	734
Antall ansatte i BBL pr. 31.12.2008	8	47	55
Antall årsverk i 2008	8	45,7	53,7
<b>FORVALTNINGSMASSE</b>			
<b>Selskaper</b>			
Tilknyttede borettslag	57	41	98
Frittstående borettslag	16	83	99
Boligsameier	1	43	44
Annet	-	8	8
<b>Sum forvaltede selskaper</b>	<b>74</b>	<b>175</b>	<b>249</b>
<b>Boliger</b>			
Boliger i tilknyttede borettslag	1 389	3 983	5 372
Boliger i frittstående borettslag	340	2 483	2 823
Boliger i boligsameie	3	998	1 001
Annet	-	240	240
<b>Sum forvaltede boliger</b>	<b>1 732</b>	<b>7 704</b>	<b>9 436</b>
Boliger i tilknyttede borettslag - spesifisering			
1 rom og kj./hybler	32		32
2 rom og kj.	302	1 060	1 362
3 rom og kj.	339	808	1 147
4 rom og kj.	703	2 037	2 740
5 rom og kj./flere rom	13	78	91
Boliger i blokk	483	2 889	3 372
Boliger i småhus	906	1 094	2 000
<b>BYGGEVIRKSOMHET</b>			
Boliger igangsatt i 2008	-	15	15
Boliger ferdigstilt i 2008	-	16	16
Boliger skaffet til veie uten byggherreansvar i 2008	-	-	-
Boliger ferdigstilt i 2008 - spesifisering			
Boliger i tilknyttede borettslag	-	16	16
Boliger i frittstående borettslag	-	-	-
Boliger i boligsameie	-	-	-
Annet	-	-	-

# Finnmark

	Alta	Hammerfest	Nordkapp	Porsanger
<b>ORGANISASJON</b>				
Medlemstall pr 31.12.2008	2 891	1 765	112	99
Nye medlemmer	173	76	7	-
Medlemmer i avgang	80	177	5	-
Antall ansatte i BBL pr. 31.12.2008	6	8	1	1
Antall årsverk i 2008	6	7	0,5	0,3
<b>FORVALTNINGSMASSE</b>				
<b>Selskaper</b>				
Tilknyttede borettslag	22	40	5	2
Frittstående borettslag	1	2	-	-
Boligsameier	2	10	-	-
Annet	-	2	-	-
<b>Sum forvaltede selskaper</b>	<b>25</b>	<b>54</b>	<b>5</b>	<b>2</b>
<b>Boliger</b>				
Boliger i tilknyttede borettslag	774	835	87	46
Boliger i frittstående borettslag	50	44	-	-
Boliger i boligsameie	32	227	-	-
Annet	-	40	-	-
<b>Sum forvaltede boliger</b>	<b>856</b>	<b>1 146</b>	<b>87</b>	<b>46</b>
Boliger i tilknyttede borettslag - spesifisering				
1 rom og kj./hybler	-	47	-	4
2 rom og kj.	133	138	20	10
3 rom og kj.	392	331	46	-
4 rom og kj.	249	311	21	26
5 rom og kj./flere rom	-	8	-	6
Boliger i blokk	-	152	-	-
Boliger i småhus	774	683	87	46
<b>YGGEVIRKSOMHET</b>				
Boliger igangsatt i 2008	-	-	-	-
Boliger ferdigstilt i 2008	22	-	-	-
Boliger skaffet til veie uten byggherreansvar i 2008	-	30	-	-
Boliger ferdigstilt i 2008 - spesifisering				
Boliger i tilknyttede borettslag	22	-	-	-
Boliger i frittstående borettslag	-	-	-	-
Boliger i boligsameie	-	-	-	-
Annet	-	-	-	-

# Finnmark

	Sør-Varanger	Vadsø	Sum
<b>ORGANISASJON</b>			
Medlemstall pr 31.12.2008	614	105	5 586
Nye medlemmer	-	-	256
Medlemmer i avgang	-	1	263
Antall ansatte i BBL pr. 31.12.2008	2	-	18
Antall årsverk i 2008	1,5	-	15,3
<b>FORVALTNINGSMASSE</b>			
<b>Selskaper</b>			
Tilknyttede borettslag	8	8	85
Frittstående borettslag	-	-	3
Boligsameier	-	-	12
Annet	-	-	2
<b>Sum forvaltede selskaper</b>	<b>8</b>	<b>8</b>	<b>102</b>
<b>Boliger</b>			
Boliger i tilknyttede borettslag	258	102	2 102
Boliger i frittstående borettslag	-	-	94
Boliger i boligsameie	-	-	259
Annet	-	-	40
<b>Sum forvaltede boliger</b>	<b>258</b>	<b>102</b>	<b>2 495</b>
Boliger i tilknyttede borettslag - spesifisering			
1 rom og kj./hybler	15	-	66
2 rom og kj.	56	11	368
3 rom og kj.	100	51	920
4 rom og kj.	55	40	702
5 rom og kj./flere rom	32	-	46
Boliger i blokk	62	-	214
Boliger i småhus	196	102	1 888
<b>BYGGEVIRKSOMHET</b>			
Boliger igangsatt i 2008	-	-	-
Boliger ferdigstilt i 2008	-	-	22
Boliger skaffet til veie uten byggherreansvar i 2008	-	-	30
Boliger ferdigstilt i 2008 - spesifisering			
Boliger i tilknyttede borettslag	-	-	22
Boliger i frittstående borettslag	-	-	-
Boliger i boligsameie	-	-	-
Annet	-	-	-

# Medlemmer i NBBL

Agder Boligbyggelag, [www.agderbbl.no](http://www.agderbbl.no)  
Alta Boligbyggelag, [www.altabbl.no](http://www.altabbl.no)  
Arendal Boligbyggelag, [www.arendalboligbyggelag.no](http://www.arendalboligbyggelag.no)  
Bergen og Omegn Boligbyggelag, [www.bob.no](http://www.bob.no)  
Bodø Boligbyggelag, [www.bblnett.no](http://www.bblnett.no)  
BOIVEST, [www.boivest.no](http://www.boivest.no)  
BORI, [www.bori.no](http://www.bori.no)  
USBL, [www.usbl.no](http://www.usbl.no)  
Borgestad Boligbyggelag, [www.borgestadbbl.no](http://www.borgestadbbl.no)  
Brønnøysund Boligbyggelag  
Eidsvoll Boligbyggelag, [www.ebbl.info](http://www.ebbl.info)  
Elverum og Omegn Boligbyggelag,  
[www.boligsamvirket.no/elverum](http://www.boligsamvirket.no/elverum)  
Ensliges Landsforbunds Boligbyggelag, [www.ensliges.no](http://www.ensliges.no)  
Follo Boligbyggelag, [www.follo-bbl.no](http://www.follo-bbl.no)  
Fredrikstad og Omegn Boligbyggelag, [www.fobbbl.no](http://www.fobbbl.no)  
Gjøvik Boligbyggelag, [www.gobb.no](http://www.gobb.no)  
Halden Boligbyggelag, [www.habo.no](http://www.habo.no)  
Hamar og Omegn Boligbyggelag, [www.hobbbl.no](http://www.hobbbl.no)  
Hammerfest og Omegn Boligbyggelag, [www.by-bo.no](http://www.by-bo.no)  
Harstad Boligbyggelag, [www.ha-bo.no](http://www.ha-bo.no)  
Haugalandet Boligbyggelag, [www.hbbl.net](http://www.hbbl.net)  
Haugesund Boligbyggelag, [www.haubo.no](http://www.haubo.no)  
Hetland Boligbyggelag, [www.hetland.no](http://www.hetland.no)  
Holmestrand og Omegn Boligbyggelag, [www.hobb.no](http://www.hobb.no)  
Horten Boligbyggelag, [www.hbbl.no](http://www.hbbl.no)  
Indre Salten Boligbyggelag  
Indre Østfold Boligbyggelag, [www.indbo.no](http://www.indbo.no)  
Innhherred, [www.ibbl.no](http://www.ibbl.no)  
Jæren, [www.jbbl.no](http://www.jbbl.no)  
Karmøy Boligbyggelag, [www.haubo.no](http://www.haubo.no)  
Kongsberg Boligbyggelag, [www.kbbl.bu.no](http://www.kbbl.bu.no)  
Kongsvinger og Omegn Boligbyggelag, [www.kobbbl.no](http://www.kobbbl.no)  
Kragerø Boligbyggelag, [www.kragero-bbl.no](http://www.kragero-bbl.no)  
Kristiansand og Omegn Boligbyggelag, [www.kobb.no](http://www.kobb.no)  
Kristiansund Boligbyggelag, [www.kbbl.mr.no](http://www.kbbl.mr.no)  
Larvik Boligbyggelag, [www.labo.no](http://www.labo.no)  
Levanger Boligbyggelag, [www.levanger.bbl.no](http://www.levanger.bbl.no)  
LHLs Bygg, [www.lhlb.no](http://www.lhlb.no)  
Lier Boligbyggelag, [www.lierbbl.no](http://www.lierbbl.no)  
Lillehammer og Omegns Boligbyggelag, [www.lobb.no](http://www.lobb.no)  
Melhus Boligbyggelag  
Midt Buskerud, [www.mibo.no](http://www.mibo.no)  
Mo og Omegn Boligbyggelag, [www.moborana.no](http://www.moborana.no)  
Mosjøen og Omegn Boligbyggelag, [www.mosjoen.no](http://www.mosjoen.no)  
Moss Boligbyggelag, [www.mbbbl.no](http://www.mbbbl.no)  
Møre og Romsdal Boligbyggelag, [www.mobo.no](http://www.mobo.no)  
Namsos Boligbyggelag, [www.namsosbbl.no](http://www.namsosbbl.no)  
Namsskogan Boligbyggelag  
Nannestad Boligbyggelag  
Narvik Boligbyggelag, [www.narvikbbl.no](http://www.narvikbbl.no)  
Nedre Buskerud Boligbyggelag, [www.nbbo.no](http://www.nbbo.no)  
Nittedal Boligbyggelag, [www.nitbo.no](http://www.nitbo.no)  
Nordkapp Boligbyggelag  
Notodden Boligbyggelag, [www.notodden.bbl.no](http://www.notodden.bbl.no)  
OBOS, [www.obos.no](http://www.obos.no)  
Odda Boligbyggelag  
Otta Boligbyggelag  
Porsanger Boligbyggelag  
Porsgrunn og Bamble Boligbyggelag, [www.pbbl.no](http://www.pbbl.no)  
RINGBO, [www.ringbo.no](http://www.ringbo.no)  
Risør Boligbyggelag  
Rjukan og Tinn, [www.rtbb.com](http://www.rtbb.com)  
Rygge Boligbyggelag, [www.rbbbl.no](http://www.rbbbl.no)  
Sandefjord og Omegn Boligbyggelag, [www.sandefjordbbl.no](http://www.sandefjordbbl.no)  
Sandnes, [www.sbbbl.no](http://www.sbbbl.no)  
Sarpsborg Boligbyggelag, [www.sobbbl.no](http://www.sobbbl.no)  
Skaun Boligbyggelag  
Skien Boligbyggelag, [www.skien.bbl.no](http://www.skien.bbl.no)  
Stavanger Boligbyggelag, <http://ny.boligbyggelaget.no>  
Stor-Bergen Boligbyggelag, [www.stor-bergen.no](http://www.stor-bergen.no)  
Stord Boligbyggelag, [www.stobo.no](http://www.stobo.no)  
Sunndal Boligbyggelag, [www.sunnbo.no](http://www.sunnbo.no)  
Svolvær Boligbyggelag, [www.svolvaer-bbl.no](http://www.svolvaer-bbl.no)  
Sør-Varanger, [www.svbbl.no](http://www.svbbl.no)  
Tromsø Boligbyggelag, [www.tbbl.no](http://www.tbbl.no)  
Trondheim og Omegn Boligbyggelag, [www.tobb.no](http://www.tobb.no)  
Tysedal Boligbyggelag  
Tønsberg og Omegn Boligbyggelag, [www.tnbbbl.no](http://www.tnbbbl.no)  
Ullensaker Boligbyggelag  
Vadsø Boligbyggelag  
Vestlandske Boligbyggelag, [www.vestbo.no](http://www.vestbo.no)  
Ålesund Boligbyggelag, [www.aabonet.no](http://www.aabonet.no)  
Årdal Boligbyggelag



Design: bareBirgitte Foto: Arthur O. Amesen, Eivind Semneseth  
Prod: Kulseth & Co



AL Norske Boligbyggelags Landsforbund  
Besøksadresse: Øvre Vollgt. 11  
Postboks 452 Sentrum, 0104 Oslo  
Tlf: 22 40 38 50 Telefaks: 22 40 39 20  
E-post: [nbbbl@nbbbl.no](mailto:nbbbl@nbbbl.no)  
Nettside: [www.nbbbl.no](http://www.nbbbl.no)  
Foretaksnummer: 950850493