



# NBBL Årsstatistikk 2007





# Forord

NBBLs årsstatistikk med opplysninger om medlemslag er utgitt årlig siden 1960. Statistikken representerer en verdifull tidsserie med opplysninger om en viktig del av norsk boligsektor.

Årsstatistikken for 2007 er basert på innhenting av tall fra NBBLs medlemslag om deres organisasjon, boligforvaltning, boligbygging og boligomsetning pr 31.12.2007.

Statistikkenes første del gir en generell beskrivelse av medlemslagenes virksomhet, mens andre del gir statistiske opplysninger om hvert enkelt lag.

Statistikken er innhentet og utarbeidet av seniorrådgiver Dag Rune Arntsen og informasjonssekretær Brita Schmidt Pedersen i NBBL.

Vi takker boligbyggelagene for arbeidet som er gjort for å hente frem de opplysningene som benyttes i statistikken.

April 2008

# Innhold

SAMMENDRAG	5
1. ORGANISASJON	6
1.1 MEDLEMSUTVIKLING	6
1.2 ADMINISTRASJON	6
2. FORVALTNINGSVIRKSOMHET	7
2.1 EIERFORM	7
2.2 BOLIGBYGGELAGENES STØRRELSE	7
2.3 UTVIKLING I BOLIGFORVALTNING	8
2.4 BOLIGBYGGELAGENES ANDEL	9
3. BYGGEVIRKSOMHET	10
3.1 IGANGSATTE BOLIGER	10
3.2 FERDIGSTILTE BOLIGER	10
3.3 BYGGING ETTER BOLIGSTØRRELSE	11
3.4 DE TI MEST BYGGEAKTIVE MEDLEMSLAG	11
3.5 BOLIGER SKAFFET TIL VEIE	12
3.6 PLANER OM IGANGSETTING I 2008	12
4. BOLIGOMSETNING	13
4.1 UTVIKLING I BRUKTBOLIGPRISER	13
4.2 REGIONALE KVADRATMETERPRISER	13
5. OPPLYSNINGER OM DE ENKELTE MEDLEMSLAG	14
6. MEDLEMMER I NBBL	43

# Sammendrag

## ORGANISASJON

Ved utgangen av 2007 hadde NBBL 87 medlemslag fordelt på 86 boligbyggelag og 1 boligselskap. Av de 87 medlemslagene hadde 76 lag egen administrasjon, 3 lag ble administrert av andre boligbyggelag, mens 8 medlemslag ble administrert av et regnskapskontor e.l.

Boligbyggelagene hadde ved årsskiftet til sammen **771 889** medlemmer.

48.200 personer meldte seg inn i 2007, mens 24 791 personer meldte seg ut. I de siste 10 årene har boligbyggelagene fått ca 214 000 flere medlemmer.

Boligbyggelagene, inkludert deres heleide datterselskap, hadde ved utgangen av året 2 646 ansatte. Disse utførte 2 517 årsverk.

## FORVALTNINGSVIRKSOMHET

Den sentrale forvaltningsoppgaven for Norske Boligbyggelag er å være forretningsfører for sine tilknyttede borettslag. Ved utgangen av 2007 var 252 940 boliger organisert i 5 106 tilknyttede borettslag.

Utover dette forvaltet boligbyggelagene, direkte eller gjennom heleide datterselskap, 40 843 boliger i frittstående borettslag. I tillegg til alle borettslagene forvaltet boligbyggelagene 83 779 boliger, der de fleste var organisert som boligsameier.

Boligbyggelagenes forvaltningsmasse pr 31.12.2007 var dermed **377 562** boliger.

## BYGGEVIRKSOMHET

Boligbyggelagene igangsatte 2 477 boliger i 2007. Det var 38 prosent lavere enn i 2006, og andelen av total igangsetting i Norge var 7,6 prosent i 2007.

Boligbyggelagene fullførte 3 147 boliger i 2007. Dette var 5 prosent færre enn i 2006, og utgjorde 10,2 prosent av den totale ferdigstillingen i Norge.

I tillegg skaffet boligbyggelagene 1 675 boliger til veie for sine medlemmer i 2007, uten å ha byggherreansvar. Lagenes oppgave kunne f.eks. være å stå for salget og senere forvaltningen av boligene.

## BOLIGOMSETNING

I 2007 skiftet 25 987 av bruktboligene i de tilknyttede borettslagene eier. I tallet ligger, i tillegg til vanlige markedssalg, overdragelser f.eks. ved arv. Ved ca 21 prosent av overdragelsene ble forkjøpsretten benyttet.

Gjennomsnittsprisen på en brukt bolig i boligbyggelagenes tilknyttede borettslag var 1 746 000 kr i 2007. Dette var 13,4 prosent høyere enn i 2006.

# Organisasjon

## 1. ORGANISASJON

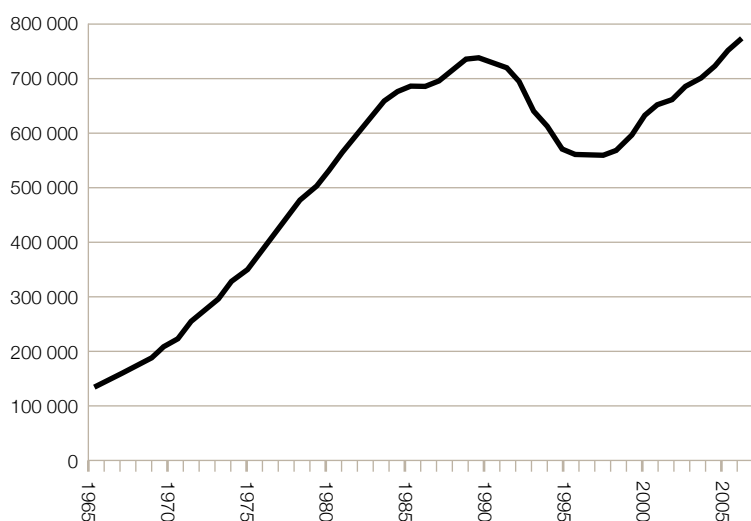
Ved utgangen av 2007 hadde NBBL 87 medlemslag, fordelt på 86 boligbyggelag og 1 boligselskap. Dette var tre færre enn for et år siden. I 2007 ble Ås Boligbyggelag innlemmet i Follo Boligbyggelag, Rakkestad Boligbyggelag ble innlemmet i Sarpsborg og Omegn Boligbyggelag og Nesbyen og Omegn Boligbyggelag ble innlemmet i Ringbo Boligbyggelag. Dessuten skiftet Verdal Boligbyggelag navn til Innherred Boligbyggelag, og Eidsberg Boligbyggelag skiftet navn til Indre Østfold Boligbyggelag.

### 1.1 MEDLEMSUTVIKLING

Den 31.12.2007 var det registrert 771.889 medlemmer i Norske Boligbyggelag. I 2006 ble den gamle rekorden fra 1988 over antall medlemmer passert, og veksten fortsatte altså med solid styrke i 2007.

Fjorårets medlemstall var over 23.000 høyere enn ved utgangen av 2006. I 2007 meldte 48.200 personer seg inn i et boligbyggelag, mens 24.791 personer meldte seg ut. I de siste 10 årene har boligbyggelagene fått mer enn 213.000 flere medlemmer.

I alt 68 av de 86 boligbyggelagene hadde en nettoøkning i antall medlemmer fra 2006 til 2007. Størst var veksten i OBOS med 7.732 flere medlemmer. I tillegg hadde Trondheim og Omegn BBL, Bergen og Omegn BBL, Stavanger BBL, Boligbyggelaget Romerike og USBL en økning på mellom 1.000 og 2.000 medlemmer.



Figur 1. Antall medlemmer i Norske Boligbyggelag, 1960-2007

### 1.2 ADMINISTRASJON

Av NBBLs 87 medlemslag hadde 76 egen administrasjon ved utgangen av 2007. Tre medlemslag ble administrert av andre boligbyggelag, mens åtte lag ble administrert av andre (regnskapskontor e.l.).

I boligbyggelagene med egen administrasjon var det 2.646 ansatte pr 31.12.2007. Dette var 350 flere ansatte enn ved utgangen av 2006. Av de 2.646 var 1.667 ansatt i selve boligbyggelaget/morselskapet, mens 979 var ansatt i ulike datterselskap av boligbyggelag. Det ble i 2007 utført 2.517 årsverk.

OBOS var desidert størst blant medlemslagene med 955 ansatte. Boligbyggelaget Romerike var nest størst med 127 ansatte. I den andre enden hadde 33 boligbyggelag (med egen administrasjon) færre enn 10 ansatte.

# Forvaltningsvirksomhet

## 2. FORVALTNINGSVIRKSOMHET

Ved utgangen av 2007 bestod forvaltningsmassen i Norske Boligbyggelag av 377.562 boliger. Disse boligene ble enten forvaltet av boligbyggelagene direkte eller gjennom datterselskap. 252.940 av boligene var i tilknyttede borettslag, mens 40.843 boliger var i frittstående borettslag. Utover dette forvaltet boligbyggelagene 83.779 boliger, som i hovedsak var organisert som boligsameier.

### 2.1 EIERFORM

Eierform	Total forvaltning	
	Antall selskap	Antall boliger
Tilknyttede borettslag	5 106	252 040
Frittstående borettslag	1 165	40 843
Boligsameie	1 520	64 919
Annet	489	18 860
<b>TOTALT</b>	<b>8 280</b>	<b>377 562</b>

Tabell 1. Forvaltede boliger fordelt etter eierform

Den sentrale forvaltningsoppgaven for Norske Boligbyggelag er å være forretningsfører for sine tilknyttede borettslag. Ved utgangen av 2007 var 252.940 boliger organisert i 5.106 tilknyttede borettslag. I tillegg forvaltet lagene over 40.000 boliger i frittstående borettslag og nesten 65.000 boliger i boligsameier. De øvrige 18.860 boligene var i utleiestiftelser, boligaksjeselskap mm.

### 2.2 BOLIGBYGGELAGENES STØRRELSE

Boliger under forvaltning	Antall medlemslag	Antall boliger	Prosentvis andel av antall boliger	Gj.snittlig ant. bol. pr medlemslag
Over 20.000	1	123 502	32,7%	123 502
10.000 – 20.000	6	88 825	23,5%	14 084
5.000 – 10.000	11	70 599	18,7%	6 418
1.000 – 5.000	31	78 496	20,8%	2 532
Under 1.000	38	16 140	4,3%	425
<b>TOTALT</b>	<b>87</b>	<b>377 562</b>	<b>100%</b>	<b>4 340</b>

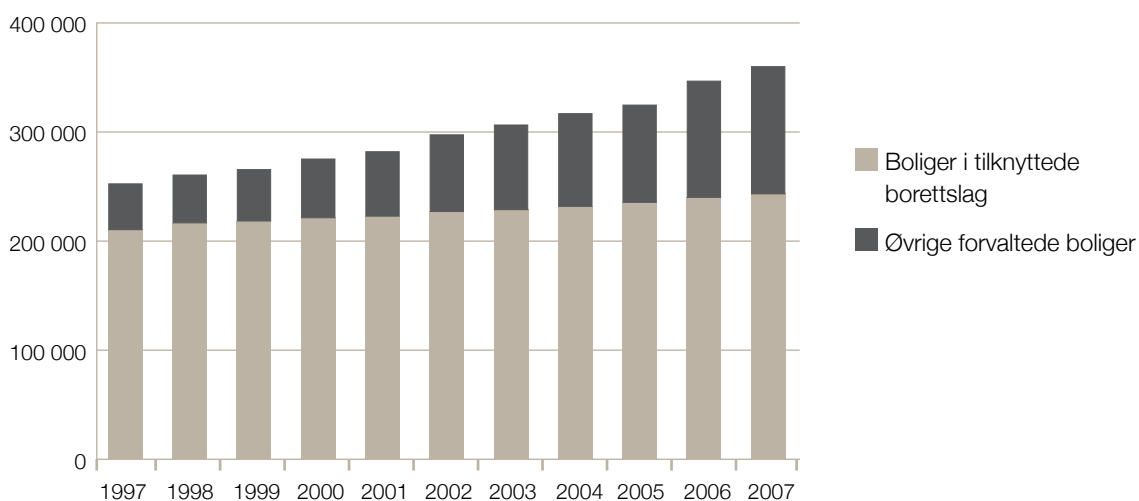
Tabell 2. Forvaltede boliger fordelt etter boligbyggelagens størrelse

Det er svært stor spredning i størrelsen på boligbyggelagene. De 7 største lagene forvaltet over 56 prosent av alle boligene i Norske Boligbyggelag. OBOS står i en særstilling med over 123.000 boliger under forvaltning. 38 av lagene forvaltet hver under 1.000 boliger.

# Utvikling i boligforvaltning

## 2.3 UTVIKLING I BOLIGFORVALTNING

Figur 2 viser utviklingen i antall forvaltede boliger i Norske Boligbyggelag de siste ti årene. I denne perioden har total forvaltningsmasse økt med mer enn 114.000 boliger, fra 263.000 boliger i 1997 til nærmere 378.000 i 2007. Antall tilknyttede borettslagsboliger har økt med 31.000 boliger. Det innebærer at nesten tre fjerdedeler av veksten har kommet utenfor boligbyggelagenes kjernevirksomhet. En vesentlig årsak til det er at mange eldre frittstående borettslag, boligsameier mm i de senere år har engasjert boligbyggelag til å overta forretningsføreroppgraden.



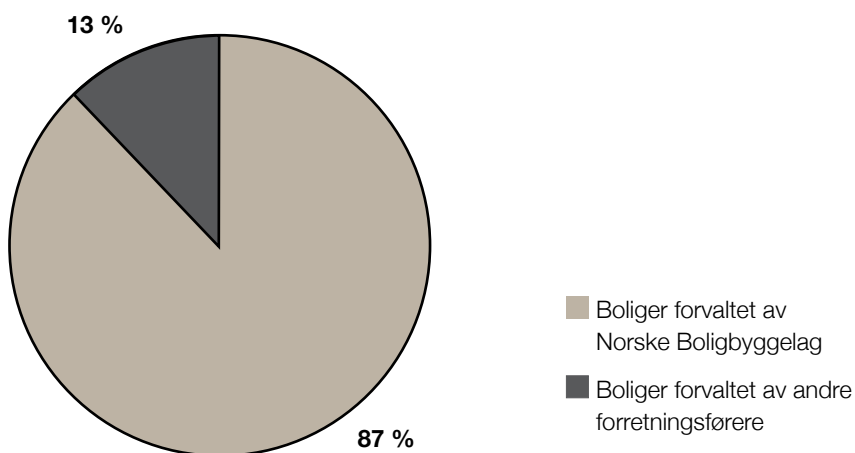
Figur 2. Antall forvaltede boliger i Norske Boligbyggelag, 1997-2007

# Boligbyggelagens andel

## 2.4 BOLIGBYGGELAGENES ANDEL

Det statlige borettsregisteret i Ullensvang ble åpnet for registrering fra 1. juli 2006. Ved inngangen til april 2008 var det i borettsregisteret innregistrert 7.827 borettslag med til sammen 337.749 andeler/boliger. Av tabell 1 ser vi at Norske Boligbyggelag pr 31.12.2007 var forretningsførere for 6.271 borettslag (sum av tilknyttede og frittstående) med 293.783 boliger.

Ut fra disse databasene kan vi slå fast at NBBLs medlemslag forvalter ca 87 prosent av alle landets borettslagsboliger. Videre er borettslag innenfor Norske Boligbyggelag større enn de øvrige. Borettslag innenfor Norske Boligbyggelag har i gjennomsnitt 47 boliger, mens borettslag utenfor Norske Boligbyggelag har i gjennomsnitt 28 boliger.



Figur 3: Norske Boligbyggelags forvaltningsandel av borettslagsboliger i Norge

# Byggevirksomhet

## 3. BYGGEVIRKSOMHET

NBBLs medlemslag igangsatte 2.477 boliger i 2007. Dette var 38 prosent færre boliger enn i 2006. Videre ferdigstilte lagene 3.147 boliger i 2007, og det var en nedgang på 5 prosent i forhold til 2006. I tillegg skaffet boligbyggelagene i 2007 1.675 boliger til veie for sine medlemmer, uten å ha byggherreansvar (se kap 3.5).

### 3.1 IGANGSATTE BOLIGER

År	Igangsatte boliger - Norge totalt*	Igangsatte boliger - Norske Boligbyggelag	Boligbyggelagenes andel av total igangsetting
1997	21 259	2 366	11,1%
1998	19 646	2 277	11,6%
1999	20 492	3 438	16,8%
2000	23 550	3 268	13,9%
2001	25 266	3 079	12,2%
2002	22 980	3 053	13,3%
2003	23 177	2 757	11,9%
2004	29 999	4 655	15,5%
2005	31 608	4 130	13,1%
2006	33 314	3 993	12,0%
2007	32 520	2 477	7,6%

Tabell 3. Igangsatte boliger, 1997-2007 (\*Kilde: SSB, Byggearealstatistikk)

Tall fra Statistisk Sentralbyrås byggearealstatistikk viser at det på landsbasis ble registrert igangsatt 32.520 boliger i 2007. Dette var en nedgang på 2,4 prosent fra 2006.

For boligbyggelagene registrerte vi en nedgang på 38 prosent fra 2006 til 2007. Lagenes andel av total igangsetting var 7,6 prosent.

### 3.2 FERDIGSTILTE BOLIGER

År	Ferdigstilte boliger - Norge totalt*	Ferdigstilte boliger - Norske Boligbyggelag	Boligbyggelagenes andel av ferdigstilte boliger
1997	18 659	1 332	7,1%
1998	20 659	2 144	10,4%
1999	19 892	2 163	10,8%
2000	19 534	3 178	16,3%
2001	23 400	3 024	12,9%
2002	21 744	3 029	13,9%
2003	21 405	2 534	11,8%
2004	23 609	2 885	12,2%
2005	29 544	4 304	14,6%
2006	28 554	3 315	11,6%
2007	30 970	3 147	10,2%

Tabell 4. Ferdigstilte boliger, 1997-2007 (\*Kilde: SSB, Byggearealstatistikk)

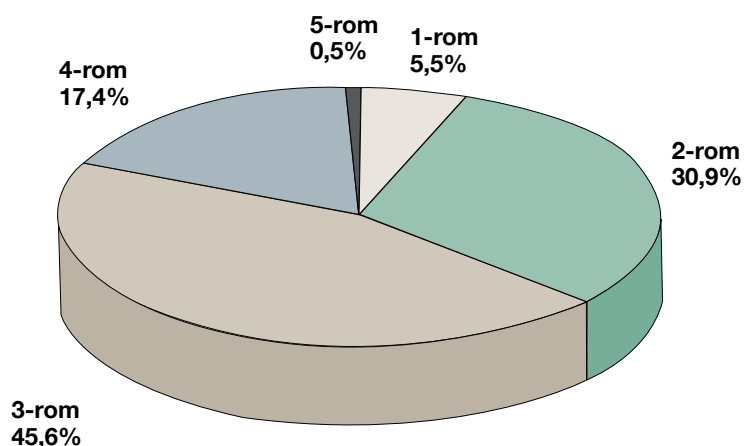
Norske Boligbyggelag ferdigstilte 3.147 boliger i 2007. Det var en nedgang i antall ferdigstilte boliger på 5 prosent i forhold til 2006.

Den totale ferdigstillingen i Norge gikk opp med 8,5 prosent fra 2006 til 2007, og boligbyggelagenes andel av total fullføring var 10,2 prosent i 2007.

# Bygging etter boligstørrelse

## 3.3 BYGGING ETTER BOLIGSTØRRELSE

For de ferdigstilte boligene i 2007 har vi mottatt opplysninger om antall rom (i tillegg til kjøkken og bad) på den enkelte bolig. NBBL kan slå fast at boligbyggelagene fortsatt bygger boliger av nøktern størrelse. Ca tre fjerdedeler av de oppførte boligene var på 2 eller 3 rom, mens bare 0,5 prosent av boligene hadde mer enn 4 rom. Gjennomsnittlig bruksareal på alle boligene var 70 kvm.



Figur 4. Ferdigstilte boliger i 2007 fordelt etter antall rom på boligene

## 3.4 DE TI MEST BYGGEAKTIVE MEDLEMSLAG

Boligbyggelag	Igangsatte boliger
OBOS	842
Boligbyggelaget Romerike	257
USBL	206
Stor-Bergen BBL	96
Vestlandske BBL	92
Ålesund BBL	82
Horten BBL	80
Sandefjord BBL	75
Porsgrunn og Bamble BBL	74
Larvik BBL	70
<b>TOTALT</b>	<b>1.833</b>

Tabell 5. Medlemslagene med høyest antall igangsatte boliger i 2007

Til sammen 1.833 (74 prosent) av de igangsatte boligene i 2007 ble oppført i regi av de ti mest byggeaktive medlemslagene, og OBOS topper listen med 842 igangsatte boliger. De resterende 644 boligene ble igangsatt av til sammen 28 ulike boligbyggelag.

# Boliger skaffet til veie

## 3.5 BOLIGER SKAFFET TIL VEIE

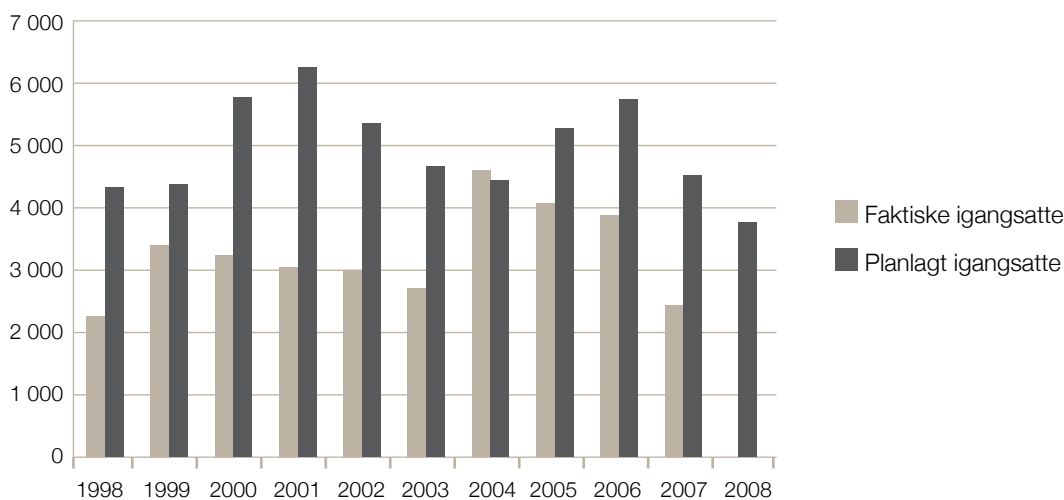
I tillegg til selve byggvirksomheten skaffet boligbyggelagene 1.675 boliger til veie på annen måte i 2007. Det vil si at de var med å fremskaffe boligene uten at de hadde byggherreansvar. Oppgaven kunne f.eks. være å stå for salget og senere forvaltningen av boligene.

Summen av ferdigstilte og øvrige fremskaffede boliger innebærer at boligbyggelagene kunne tilby sine medlemmer over 4.800 boliger i 2007.

## 3.6 PLANLAGT IGANGSETTING I 2008

Ved inngangen til 2008 hadde boligbyggelagene planer om å igangsette bygging av 3.821 boliger gjennom 151 ulike prosjekter. 96 prosent av boligene er planlagt organisert som borettslag.

I figur 5 har vi satt opp boligbyggelagenes plantall ved inngangen til de enkelte år, og det som lagene faktisk igangsatte. Det har tradisjonelt vært langt høyere plantall enn faktisk blant lagene, og NBBL tror det også blir tilfellet i 2008. NBBLs anslag er 2.500 igangsatte boliger også i år. I tillegg vil lagene fortsatt fremskaffe et høyt antall boliger uten å ha byggherreansvar.



Figur 5. Planlagt og faktisk igangsetting i Norske Boligbyggelag, 1998-2008

# Boligomsetning

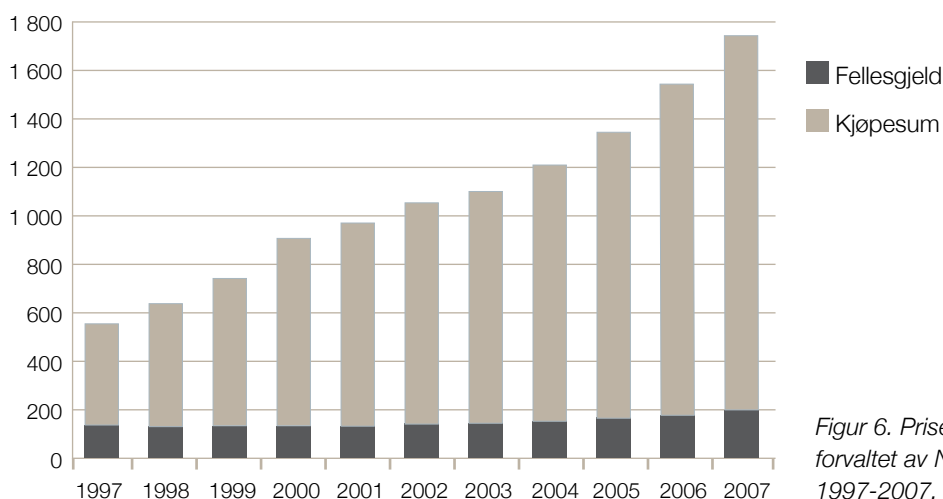
## 4. BOLIGOMSETNING

I 2007 skiftet 25.987 av boligene i de tilknyttede borettslagene eier. I tallet ligger, i tillegg til vanlige markedssalg, også overdragelser ved arv etc.

Ved ca 21 prosent av overdragelsene ble forkjøpsretten benyttet, dvs at medlemmer av boligbyggelag enten kjøpte eller gjorde bruk av forkjøpsretten ved kjøp av tilknyttet borettslagsbolig. Dette var 4 prosentenheter færre enn i 2006, og avspeiler at boligmarkedet i 2007 var mindre intenst enn i foregående år.

### 4.1 UTVIKLING I BRUKTBOLIGPRISER

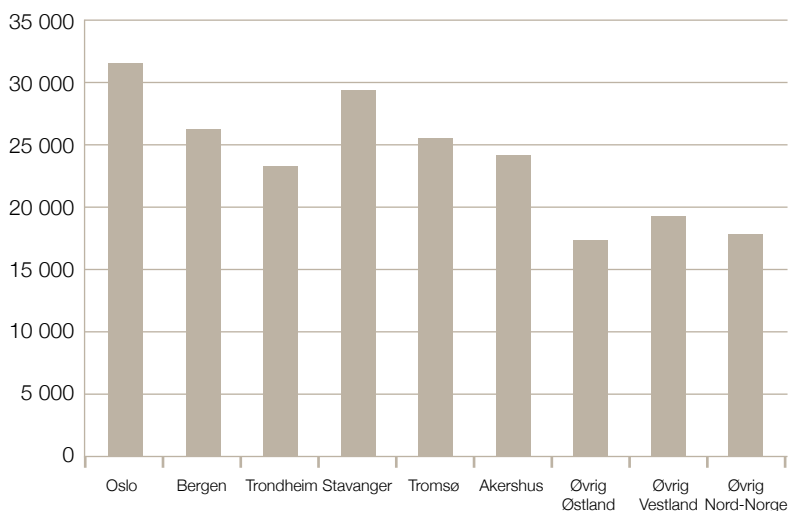
Figur 6 har NBBLs omsetningsstatistikk som kilde, og viser årlig gjennomsnittspris for en omsatt borettslagsbolig. Tallene er fordelt etter kjøpesum pluss andel fellesgjeld. Gjennomsnittsprisen i 2007 var 1.746.000 kroner og det var 13,4 prosent (205.000 kr) høyere enn i 2006. Det meste av prisveksten kom i løpet av 2006 og tidlig i 2007.



Figur 6. Priser på omsatte brukte boliger forvaltet av Norske Boligbyggelag, 1997-2007. Kroner i tusen.

### 4.2 REGIONALE KVADRATMETERPRISER

I figur 7 har vi satt opp gjennomsnittlig kvadratmeterpriser på omsatte boliger i 2007 – i hver av regionene fra NBBLs omsetningsstatistikk. Det er betydelige prisforskjeller regionene imellom. Oslo lå høyest i 2007 med 31.200 kr, mens øvrige Østland (Østlandet utenom Oslo og Akershus) hadde det laveste prisenivået med 17.200 kr.



Figur 7. Gjennomsnittlig kvadratmeterpris på omsatte brukte borettslagsboliger i 2007

# Total

	2004	2005	2006	2007
<b>ORGANISASJON</b>				
Medlemstall pr 31.12	702 244	720 980	748 512	771 889
Nye medlemmer	39 656	42 097	52 071	48 200
Medlemmer i avgang	21 799	23 798	24 482	24 791
Antall ansatte i BBL pr. 31.12	1 915	1 935	2 296	2 646
Antall årsverk	1 816	1 840	2 208	2 517
<b>FORVALTNINGSMASSE</b>				
Selskaper				
Tilknyttede borettslag	4 593	4 751	4 946	5 106
Frittstående borettslag	743	850	999	1 165
Boligsameier	984	1 090	1 317	1 520
Annet	355	368	404	489
Sum forvaltede selskaper	6 675	7 059	7 666	8 280
Boliger				
Boliger i tilknyttede borettslag	240 498	244 479	249 306	252 940
Boliger i frittstående borettslag	27 772	30 604	35 129	40 843
Boliger i boligsameie	42 834	47 410	57 817	64 919
Annet	18 182	16 204	17 738	18 860
Sum forvaltede boliger	329 286	338 697	359 990	377 562
Boliger i tilknyttede borettslag - spesifisering*				
1 rom og kj./hybler	9 894	10 203	10 297	10 052
2 rom og kj.	54 211	55 521	58 015	57 735
3 rom og kj.	81 367	84 198	88 189	88 070
4 rom og kj.	74 713	75 963	79 069	78 300
5 rom og kj./flere rom	8 049	8 112	8 179	7 681
Boliger i småhus	74 970	79 958	79 025	83 229
Boliger i blokk	143 321	149 463	155 280	161 672
<b>BYGGEVIRKSOMHET</b>				
Boliger igangsatt	4 655	4 130	3 993	2 477
Boliger ferdigstilt	2 885	4 304	3 315	3 147
Boliger skaffet til veie uten byggherreansvar**	-	-	1 517	1 675
Boliger ferdigstilt - spesifisering				
Boliger i tilknyttede borettslag	2 185	3 034	2 702	2 517
Boliger i frittstående borettslag	-	334	176	248
Boliger i boligsameie	529	727	368	307
Annet	171	209	69	75

\* Enkelte BBL har ikke spesifisert for antall rom og/eller boligtype

\*\* Boligbyggelagets oppgave kan f.eks. være å stå for salget og senere forvaltningen av boligene, i 2004 og 2005 samlet NBBL ikke inn tall for dette.

	Askim	Fredrikstad	Halden	Indre Østfold
<b>ORGANISASJON</b>				
Medlemstall pr 31.12.2007	2 872	12 402	4 289	1 860
Nye medlemmer	-	844	248	143
Medlemmer i avgang	-	457	131	23
Antall ansatte i BBL pr. 31.12.2007	11	45	11	14
Antall årsverk i 2007	10	39,7	11	13,1

<b>FORVALTNINGSMASSE</b>				
<b>Selskaper</b>				
Tilknyttede borettslag	41	112	62	37
Frittstående borettslag	2	28	3	4
Boligsameier	10	22	2	4
Annet	6	7	1	2
<b>Sum forvaltede selskaper</b>	<b>59</b>	<b>169</b>	<b>68</b>	<b>47</b>
<b>Boliger</b>				
Boliger i tilknyttede borettslag	1 198	4 026	2 126	18 239
Boliger i frittstående borettslag	50	579	49	1 725
Boliger i boligsameie	221	457	23	63
Annet	223	66	10	58
<b>Sum forvaltede boliger</b>	<b>1 692</b>	<b>5 128</b>	<b>2 208</b>	<b>947</b>

Boliger i tilknyttede borettslag - spesifisering

1 rom og kj./hybler	12	44	106	16
2 rom og kj.	425	1 300	860	139
3 rom og kj.	414	1 553	736	423
4 rom og kj.	328	1 071	376	165
5 rom og kj./flere rom	19	58	48	27
Boliger i småhus	1 024	1 527	714	346
Boliger i blokk	174	2 499	1 412	424

<b>BYGGEVIRKSOMHET</b>				
Boliger igangsatt i 2007	-	-	-	-
Boliger ferdigstilt i 2007	-	59	-	42
Boliger skaffet til veie uten byggherreansvar i 2007	-	63	-	-
<b>Boliger ferdigstilt i 2007 - spesifisering</b>				
Boliger i tilknyttede borettslag	-	59	-	256
Boliger i frittstående borettslag	-	-	-	-
Boliger i boligsameie	-	-	-	-
Annet	-	-	-	-

	Moss	Rygge	Sarpsborg	Sum
<b>ORGANISASJON</b>				
Medlemstall pr 31.12.2007	10 958	4 143	12 070	48 594
Nye medlemmer	749	165	1 063	3 212
Medlemmer i avgang	2 175	294	388	3 468
Antall ansatte i BBL pr. 31.12.2007	24	6	35	146
Antall årsverk i 2007	21	6	34,2	135

<b>FORVALTNINGSMASSE</b>				
<b>Selskaper</b>				
Tilknyttede borettslag	73	24	174	523
Frittstående borettslag	10	10	14	71
Boligsameier	9	10	5	62
Annet	1		1	18
<b>Sum forvaltede selskaper</b>	<b>93</b>	<b>44</b>	<b>194</b>	<b>674</b>
<b>Boliger</b>				
Boliger i tilknyttede borettslag	3 811	1 307	5 001	18 239
Boliger i frittstående borettslag	404	181	406	1 725
Boliger i boligsameie	278	291	127	1 460
Annet	32	0	15	404
<b>Sum forvaltede boliger</b>	<b>4 525</b>	<b>1 779</b>	<b>5 549</b>	<b>21 828</b>

Boliger i tilknyttede borettslag - spesifisering

1 rom og kj./hybler	123	7	100	408
2 rom og kj.	788	287	1 100	4 899
3 rom og kj.	1 222	433	2 200	6 981
4 rom og kj.	1 483	482	1 500	5 405
5 rom og kj./flere rom	195	98	100	545
Boliger i småhus	1 855	851	3 151	9 468
Boliger i blokk	1 956	456	1 850	8 771

<b>BYGGEVIRKSOMHET</b>				
Boliger igangsatt i 2007	22	-	18	40
Boliger ferdigstilt i 2007	69	21	65	256
Boliger skaffet til veie uten byggherreansvar i 2007	-	-	40	103
<b>Boliger ferdigstilt i 2007 - spesifisering</b>				
Boliger i tilknyttede borettslag	69	21	65	256
Boliger i frittstående borettslag	-	-	-	-
Boliger i boligsameie	-	-	-	-
Annet	-	-	-	-

# Akershus

	BORI	Eidsvoll	Follo	Nannestad
<b>ORGANISASJON</b>				
Medlemstall pr 31.12.2007	27 524	321	11 734	315
Nye medlemmer	2 018	64	1 161	21
Medlemmer i avgang	627	49	2 160	57
Antall ansatte i BBL pr. 31.12.2007	127	2	47	-
Antall årsverk i 2007	-	2	45,2	-

<b>FORVALTNINGSMASSE</b>				
<b>Selskaper</b>				
Tilknyttede borettslag	178	11	96	6
Frittstående borettslag	15	-	64	-
Boligsameier	55	-	52	-
Annet	31	-	23	-
<b>Sum forvaltede selskaper</b>	<b>279</b>	<b>11</b>	<b>235</b>	<b>6</b>
<b>Boliger</b>				
Boliger i tilknyttede borettslag	11 494	266	2 746	16 728
Boliger i frittstående borettslag	400	-	867	1 391
Boliger i boligsameie	1 538	-	2 261	-
Annet	129	-	1 606	-
<b>Sum forvaltede boliger</b>	<b>13 561</b>	<b>266</b>	<b>7 480</b>	<b>157</b>

Boliger i tilknyttede borettslag - spesifisering

1 rom og kj./hybler	387	8	-	-
2 rom og kj.	2 217	64	-	64
3 rom og kj.	4 401	143	-	67
4 rom og kj.	3 515	51	-	26
5 rom og kj./flere rom	974	-	-	-
Boliger i småhus	4 264	218	-	157
Boliger i blokk	7 230	48	-	-

<b>BYGGEVIRKSOMHET</b>				
Boliger igangsatt i 2007	257	-	11	-
Boliger ferdigstilt i 2007	262	21	33	-
Boliger skaffet til veie uten byggherreansvar i 2007	211	-	-	-
<b>Boliger ferdigstilt i 2007 - spesifisering</b>				
Boliger i tilknyttede borettslag	262	21	23	-
Boliger i frittstående borettslag	-	-	-	-
Boliger i boligsameie	-	-	-	-
Annet	-	-	10	-

# Akershus

	Nittedal	Ullensaker	Sum
<b>ORGANISASJON</b>			
Medlemstall pr 31.12.2007	4 078	1 121	45 093
Nye medlemmer	364	81	3 709
Medlemmer i avgang	43	48	2 984
Antall ansatte i BBL pr. 31.12.2007	14	3	193
Antall årsverk i 2007	13,1	2,2	-
<b>FORVALTNINGSMASSE</b>			
<b>Selskaper</b>			
Tilknyttede borettslag	28	11	330
Frittstående borettslag	1	-	80
Boligsameier	2	-	109
Annet	1	-	55
<b>Sum forvaltede selskaper</b>	<b>32</b>	<b>11</b>	<b>574</b>
<b>Boliger</b>			
Boliger i tilknyttede borettslag	1 556	509	16 728
Boliger i frittstående borettslag	124	-	1 391
Boliger i boligsameie	88	-	3 887
Annet	16	-	1 751
<b>Sum forvaltede boliger</b>	<b>1 784</b>	<b>509</b>	<b>23 757</b>
Boliger i tilknyttede borettslag - spesifisering			
1 rom og kj./hybler	7	12	414
2 rom og kj.	329	65	2 739
3 rom og kj.	376	43	5 030
4 rom og kj.	710	383	4 685
5 rom og kj./flere rom	134	6	1 114
Boliger i småhus	981	423	6 043
Boliger i blokk	575	86	7 939
<b>BYGGEVIRKSOMHET</b>			
Boliger igangsatt i 2007	33	-	301
Boliger ferdigstilt i 2007	54	-	370
Boliger skaffet til veie uten byggherreansvar i 2007	68	-	279
Boliger ferdigstilt i 2007 - spesifisering			
Boliger i tilknyttede borettslag	54	-	360
Boliger i frittstående borettslag	-	-	-
Boliger i boligsameie	-	-	-
Annet	-	-	10

# Oslo

	Ensliges Landsforbund	LHL Bygg	OBOS	USBL	Sum
<b>ORGANISASJON</b>					
Medlemstall pr 31.12.2007	858	-	219 148	28 962	248 968
Nye medlemmer	81	-	12 049	1 974	14 104
Medlemmer i avgang	69	-	4 317	816	5 202
Antall ansatte i BBL pr. 31.12.2007	4	26	955	99	1 084
Antall årsverk i 2007	2,6	20,1	900	97,2	1 019,9
<b>FORVALTNINGSMASSE</b>					
<b>Selskaper</b>					
Tilknyttede borettslag	9	-	357	150	516
Frittstående borettslag	-	34	261	55	350
Boligsameier	-	-	730	35	765
Annet	-	-	142	7	149
<b>Sum forvaltede selskaper</b>	<b>9</b>	<b>34</b>	<b>1 490</b>	<b>247</b>	<b>1 780</b>
<b>Boliger</b>					
Boliger i tilknyttede borettslag	567	-	59 643	10 581	70 791
Boliger i frittstående borettslag	-	701	16 026	3 129	19 856
Boliger i boligsameie	-	-	40 878	1 648	42 526
Annet	-	-	6 955	745	7 700
<b>Sum forvaltede boliger</b>	<b>567</b>	<b>701</b>	<b>123 502</b>	<b>16 103</b>	<b>140 873</b>
Boliger i tilknyttede borettslag - spesifisering					
1 rom og kj./hybler	8	-	4 816	589	5 413
2 rom og kj.	493	-	13 720	2 719	16 932
3 rom og kj.	63	-	23 274	3 915	27 252
4 rom og kj.	3	-	15 771	2 997	18 771
5 rom og kj./flere rom	-	-	2 062	361	2 423
Boliger i småhus	-	-	8 700	2 163	10 863
Boliger i blokk	567	-	50 943	8 418	59 928
<b>BYGGEVIRKSOMHET</b>					
Boliger igangsatt i 2007	-	47	842	206	1 095
Boliger ferdigstilt i 2007	-	45	540	223	808
Boliger skaffet til veie uten byggherreansvar i 2007	-	-	93	-	93
Boliger ferdigstilt i 2007 - spesifisering					
Boliger i tilknyttede borettslag	-	-	319	43	362
Boliger i frittstående borettslag	-	45	43	80	168
Boliger i boligsameie	-	-	178	100	278
Annet	-	-	-	-	-

# Hedmark

	Elverum	Hamar	Kongsvinger	Sum
<b>ORGANISASJON</b>				
Medlemstall pr 31.12.2007	3 207	9 934	6 930	20 071
Nye medlemmer	234	678	300	1 212
Medlemmer i avgang	27	242	112	381
Antall ansatte i BBL pr. 31.12.2007	8	32	25	65
Antall årsverk i 2007	7,1	29,8	23,1	60

<b>FORVALTNINGSMASSE</b>				
<b>Selskaper</b>				
Tilknyttede borettslag	50	117	68	235
Frittstående borettslag	5	33	7	45
Boligsameier	8	18	2	28
Annet	2	3	2	7
<b>Sum forvaltede selskaper</b>	<b>65</b>	<b>171</b>	<b>79</b>	<b>315</b>
<b>Boliger</b>				
Boliger i tilknyttede borettslag	1 451	4 238	2 662	8 351
Boliger i frittstående borettslag	97	602	245	944
Boliger i boligsameie	90	218	73	381
Annet	134	81	242	457
<b>Sum forvaltede boliger</b>	<b>1 772</b>	<b>5 139</b>	<b>3 222</b>	<b>10 133</b>

Boliger i tilknyttede borettslag - spesifisering

1 rom og kj./hybler	42	131	61	234
2 rom og kj.	447	1 245	534	2 226
3 rom og kj.	493	1 434	709	2 636
4 rom og kj.	420	1 424	1 349	3 193
5 rom og kj./flere rom	49	4	9	62
Boliger i småhus	805	1 349	1 269	3 423
Boliger i blokk	646	2 889	1 393	4 928

<b>BYGGEVIRKSOMHET</b>				
Boliger igangsatt i 2007	5	14	28	47
Boliger ferdigstilt i 2007	5	56	18	79
Boliger skaffet til veie uten byggherreansvar i 2007	158	-	6	-
<b>Boliger ferdigstilt i 2007 - spesifisering</b>				
Boliger i tilknyttede borettslag	5	56	18	79
Boliger i frittstående borettslag	-	-	-	-
Boliger i boligsameie	-	-	-	-
Annet	-	-	-	-

# Oppland

	Gjøvik	Lillehammer	Otta	Sum
<b>ORGANISASJON</b>				
Medlemstall pr 31.12.2007	6 451	4 750	468	11 669
Nye medlemmer	432	266	5	703
Medlemmer i avgang	130	142	-	272
Antall ansatte i BBL pr. 31.12.2007	26	15	-	41
Antall årsverk i 2007	24	15	-	39

<b>FORVALTNINGSMASSE</b>				
<b>Selskaper</b>				
Tilknyttede borettslag	107	83	6	196
Frittstående borettslag	2	12	-	14
Boligsameier	1	4	-	5
Annet	4	10	-	14
<b>Sum forvaltede selskaper</b>	<b>114</b>	<b>109</b>	<b>6</b>	<b>229</b>
<b>Boliger</b>				
Boliger i tilknyttede borettslag	2 550	2 054	96	4 700
Boliger i frittstående borettslag	51	251	-	302
Boliger i boligsameie	102	162	-	264
Annet	1 241	436	-	1 677
<b>Sum forvaltede boliger</b>	<b>3 944</b>	<b>2 903</b>	<b>96</b>	<b>6 943</b>

Boliger i tilknyttede borettslag - spesifisering

1 rom og kj./hybler	210	70	-	280
2 rom og kj.	706	320	17	1 043
3 rom og kj.	830	708	37	1 575
4 rom og kj.	798	932	42	1 772
5 rom og kj./flere rom	6	24	-	30
Boliger i småhus	1 529	1 147	96	2 772
Boliger i blokk	1 021	907	-	1 928

<b>BYGGEVIRKSOMHET</b>				
Boliger igangsatt i 2007	28	14	-	42
Boliger ferdigstilt i 2007	49	-	-	49
Boliger skaffet til veie uten byggherreansvar i 2007	105	-	-	105
<b>Boliger ferdigstilt i 2007 - spesifisering</b>				
Boliger i tilknyttede borettslag	30	-	-	30
Boliger i frittstående borettslag	-	-	-	-
Boliger i boligsameie	-	-	-	-
Annet	19	-	-	19

# Buskerud

	Kongsberg	Lier	Midt Buskerud
<b>ORGANISASJON</b>			
Medlemstall pr 31.12.2007	3 823	6 150	790
Nye medlemmer	229	327	75
Medlemmer i avgang	68	105	65
Antall ansatte i BBL pr. 31.12.2007	5	13	3
Antall årsverk i 2007	5	12,4	3
<b>FORVALTNINGSMASSE</b>			
<b>Selskaper</b>			
Tilknyttede borettslag	37	64	17
Frittstående borettslag	11	-	-
Boligsameier	3	3	-
Annet	2	3	-
<b>Sum forvaltede selskaper</b>	<b>53</b>	<b>70</b>	<b>17</b>
<b>Boliger</b>			
Boliger i tilknyttede borettslag	1 423	2 400	390
Boliger i frittstående borettslag	269	-	-
Boliger i boligsameie	8	40	-
Annet	16	-	-
<b>Sum forvaltede boliger</b>	<b>1 716</b>	<b>2 440</b>	<b>390</b>
Boliger i tilknyttede borettslag - spesifisering			
1 rom og kj./hybler	26	134	-
2 rom og kj.	425	660	180
3 rom og kj.	397	711	161
4 rom og kj.	439	860	49
5 rom og kj./flere rom	136	35	-
Boliger i småhus	807	1 317	153
Boliger i blokk	616	1 083	237
<b>BYGGEVIRKSOMHET</b>			
Boliger igangsatt i 2007	-	-	12
Boliger ferdigstilt i 2007	21	-	21
Boliger skaffet til veie uten byggherreansvar i 2007	-	-	-
Boliger ferdigstilt i 2007 - spesifisering			
Boliger i tilknyttede borettslag	21	-	21
Boliger i frittstående borettslag	-	-	-
Boliger i boligsameie	-	-	-
Annet	-	-	-

# Buskerud

	Nedre Buskerud	RINGBO	Sum
<b>ORGANISASJON</b>			
Medlemstall pr 31.12.2007	18 728	6 370	35 861
Nye medlemmer	1 270	576	2 477
Medlemmer i avgang	632	130	1 000
Antall ansatte i BBL pr. 31.12.2007	54	12	87
Antall årsverk i 2007	54	12	86,4
<b>FORVALTNINGSMASSE</b>			
<b>Selskaper</b>			
Tilknyttede borettslag	184	57	359
Frittstående borettslag	43	-	54
Boligsameier	28	1	35
Annet	1	-	6
<b>Sum forvaltede selskaper</b>	<b>256</b>	<b>58</b>	<b>454</b>
<b>Boliger</b>			
Boliger i tilknyttede borettslag	8 709	1 966	14 888
Boliger i frittstående borettslag	1 113	-	1 382
Boliger i boligsameie	1 075	15	1 138
Annet	134	-	150
<b>Sum forvaltede boliger</b>	<b>11 031</b>	<b>1 981</b>	<b>17 558</b>
Boliger i tilknyttede borettslag - spesifisering			
1 rom og kj./hybler	287	53	500
2 rom og kj.	1 702	436	3 403
3 rom og kj.	4 033	870	6 172
4 rom og kj.	2 430	548	4 326
5 rom og kj./flere rom	257	59	487
Boliger i småhus	2 267	958	5 502
Boliger i blokk	6 442	1 008	9 386
<b>BYGGEVIRKSOMHET</b>			
Boliger igangsatt i 2007	-	16	28
Boliger ferdigstilt i 2007	104	82	228
Boliger skaffet til veie uten byggherreansvar i 2007	-	-	-
Boliger ferdigstilt i 2007 - spesifisering			
Boliger i tilknyttede borettslag	60	82	184
Boliger i frittstående borettslag	44	-	44
Boliger i boligsameie	-	-	-
Annet	-	-	-

# Vestfold

	Holmestrand	Horten	Larvik
<b>ORGANISASJON</b>			
Medlemstall pr 31.12.2007	2 484	7 442	7 321
Nye medlemmer	165	473	504
Medlemmer i avgang	69	125	131
Antall ansatte i BBL pr. 31.12.2007	9	29	35
Antall årsverk i 2007	8,2	26,7	33,2

<b>FORVALTNINGSMASSE</b>			
<b>Selskaper</b>			
Tilknyttede borettslag	37	84	111
Frittstående borettslag	1	7	6
Boligsameier	11	10	22
Annet	18	12	15
<b>Sum forvaltede selskaper</b>	<b>67</b>	<b>113</b>	<b>154</b>
<b>Boliger</b>			
Boliger i tilknyttede borettslag	1 017	2 316	3 002
Boliger i frittstående borettslag	8	151	118
Boliger i boligsameie	149	217	473
Annet	275	378	551
<b>Sum forvaltede boliger</b>	<b>1 449</b>	<b>3 062</b>	<b>4 144</b>

Boliger i tilknyttede borettslag - spesifisering

1 rom og kj./hybler	4	26	58
2 rom og kj.	297	336	925
3 rom og kj.	394	959	1 261
4 rom og kj.	314	928	731
5 rom og kj./flere rom	8	67	27

Boliger i småhus	724	981	1 726
Boliger i blokk	293	1 335	1 276

<b>BYGGEVIRKSOMHET</b>			
Boliger igangsatt i 2007	-	80	70
Boliger ferdigstilt i 2007	10	42	48
Boliger skaffet til veie uten byggherreansvar i 2007	-	-	-
<b>Boliger ferdigstilt i 2007 - spesifisering</b>			
Boliger i tilknyttede borettslag	10	42	48
Boliger i frittstående borettslag	-	-	-
Boliger i boligsameie	-	-	-
Annet	-	-	-

# Vestfold

	Sandefjord	Tønsberg - Nøtterøy	Sum
<b>ORGANISASJON</b>			
Medlemstall pr 31.12.2007	8 714	14 659	40 620
Nye medlemmer	997	840	2 979
Medlemmer i avgang	276	848	1 449
Antall ansatte i BBL pr. 31.12.2007	33	67	173
Antall årsverk i 2007	32,2	62,7	163
<b>FORVALTNINGSMASSE</b>			
<b>Selskaper</b>			
Tilknyttede borettslag	120	171	523
Frittstående borettslag	14	10	38
Boligsameier	16	9	68
Annet	8	23	76
<b>Sum forvaltede selskaper</b>	<b>158</b>	<b>213</b>	<b>705</b>
<b>Boliger</b>			
Boliger i tilknyttede borettslag	3 396	4 428	14 159
Boliger i frittstående borettslag	310	261	848
Boliger i boligsameie	402	153	1 394
Annet	785	542	2 531
<b>Sum forvaltede boliger</b>	<b>4 893</b>	<b>5 384</b>	<b>18 932</b>
Boliger i tilknyttede borettslag - spesifisering			
1 rom og kj./hybler	35	188	311
2 rom og kj.	839	1 397	3 794
3 rom og kj.	1 237	1 409	5 260
4 rom og kj.	1 184	1 259	4 416
5 rom og kj./flere rom	101	175	378
Boliger i småhus	1 815	2 924	8 170
Boliger i blokk	1 581	1 504	5 989
<b>BYGGEVIRKSOMHET</b>			
Boliger igangsatt i 2007	75	39	264
Boliger ferdigstilt i 2007	21	122	243
Boliger skaffet til veie uten byggherreansvar i 2007	23	-	23
Boliger ferdigstilt i 2007 - spesifisering			
Boliger i tilknyttede borettslag	21	122	243
Boliger i frittstående borettslag	-	-	-
Boliger i boligsameie	-	-	-
Annet	-	-	-

# Telemark

	Borgestad	Kragerø	Notodden
<b>ORGANISASJON</b>			
Medlemstall pr 31.12.2007	682	1 918	1 193
Nye medlemmer	83	63	130
Medlemmer i avgang	75	45	56
Antall ansatte i BBL pr. 31.12.2007	-	8	9
Antall årsverk i 2007	-	7,5	8,8
<b>FORVALTNINGSMASSE</b>			
<b>Selskaper</b>			
Tilknyttede borettslag	13	45	26
Frittstående borettslag	23	2	-
Boligsameier	1	1	-
Annet	-	1	2
<b>Sum forvaltede selskaper</b>	<b>37</b>	<b>49</b>	<b>28</b>
<b>Boliger</b>			
Boliger i tilknyttede borettslag	295	737	565
Boliger i frittstående borettslag	206	29	-
Boliger i boligsameie	36	10	-
Annet	-	200	160
<b>Sum forvaltede boliger</b>	<b>537</b>	<b>976</b>	<b>725</b>
Boliger i tilknyttede borettslag - spesifisering			
1 rom og kj./hybler	28	-	-
2 rom og kj.	78	96	250
3 rom og kj.	90	282	241
4 rom og kj.	95	347	74
5 rom og kj./flere rom	4	12	-
Boliger i småhus	116	571	252
Boliger i blokk	179	166	313
<b>BYGGEVIRKSOMHET</b>			
Boliger igangsatt i 2007	-	23	9
Boliger ferdigstilt i 2007	-	14	9
Boliger skaffet til veie uten byggherreansvar i 2007	-	-	-
Boliger ferdigstilt i 2007 - spesifisering			
Boliger i tilknyttede borettslag	-	14	9
Boliger i frittstående borettslag	-	-	-
Boliger i boligsameie	-	-	-
Annet	-	-	-

# Telemark

	Porsgrunn	Rjukan og Tinn	Skien	Sum
<b>ORGANISASJON</b>				
Medlemstall pr 31.12.2007	11 653	780	10 701	26 927
Nye medlemmer	693	70	660	1 699
Medlemmer i avgang	292	103	78	649
Antall ansatte i BBL pr. 31.12.2007	29	4	31	81
Antall årsverk i 2007	28,9	4	30,6	79,8

<b>FORVALTNINGSMASSE</b>				
<b>Selskaper</b>				
Tilknyttede borettslag	143	32	139	398
Frittstående borettslag	12	-	13	50
Boligsameier	3	-	5	10
Annet	6	1	5	15
<b>Sum forvaltede selskaper</b>	<b>164</b>	<b>33</b>	<b>162</b>	<b>473</b>
<b>Boliger</b>				
Boliger i tilknyttede borettslag	4 287	574	5 083	11 541
Boliger i frittstående borettslag	217	-	214	666
Boliger i boligsameie	44	-	137	227
Annet	21	24	27	432
<b>Sum forvaltede boliger</b>	<b>4 569</b>	<b>598</b>	<b>5 461</b>	<b>12 866</b>

Boliger i tilknyttede borettslag - spesifisering

1 rom og kj./hybler	52	6	101	187
2 rom og kj.	748	334	1 162	2 668
3 rom og kj.	1 556	130	2 046	4 345
4 rom og kj.	1 795	104	1 508	3 923
5 rom og kj./flere rom	136	-	266	418
Boliger i småhus	2 023	265	2 267	5 494
Boliger i blokk	2 264	309	2 816	6 047

<b>BYGGEVIRKSOMHET</b>				
Boliger igangsatt i 2007	74	-	24	130
Boliger ferdigstilt i 2007	68	-	17	108
Boliger skaffet til veie uten byggherreansvar i 2007	25	-	90	115
<b>Boliger ferdigstilt i 2007 - spesifisering</b>				
Boliger i tilknyttede borettslag	68	-	17	108
Boliger i frittstående borettslag	-	-	-	-
Boliger i boligsameie	-	-	-	-
Annet	-	-	-	-

# Aust-Agder

	Arendal	Risør	Sum
<b>ORGANISASJON</b>			
Medlemstall pr 31.12.2007	4 013	492	4 505
Nye medlemmer	630	35	665
Medlemmer i avgang	171	12	183
Antall ansatte i BBL pr. 31.12.2007	13	-	13
Antall årsverk i 2007	12	-	12
<b>FORVALTNINGSMASSE</b>			
<b>Selskaper</b>			
Tilknyttede borettslag	42	9	51
Frittstående borettslag	6	-	6
Boligsameier	20	-	20
Annet	11	-	11
<b>Sum forvaltede selskaper</b>	<b>79</b>	<b>9</b>	<b>88</b>
<b>Boliger</b>			
Boliger i tilknyttede borettslag	1 284	208	1 492
Boliger i frittstående borettslag	123	-	123
Boliger i boligsameie	472	-	472
Annet	125	-	125
<b>Sum forvaltede boliger</b>	<b>2 004</b>	<b>208</b>	<b>2 212</b>
Boliger i tilknyttede borettslag - spesifisering			
1 rom og kj./hybler	-	4	4
2 rom og kj.	534	57	591
3 rom og kj.	266	70	336
4 rom og kj.	394	77	471
5 rom og kj./flere rom	90	-	90
Boliger i småhus	82	80	162
Boliger i blokk	1 202	128	1 330
<b>BYGGEVIRKSOMHET</b>			
Boliger igangsatt i 2007	6	-	6
Boliger ferdigstilt i 2007	8	-	8
Boliger skaffet til veie uten byggherreansvar i 2007	100	-	100
Boliger ferdigstilt i 2007 - spesifisering			
Boliger i tilknyttede borettslag	8	-	8
Boliger i frittstående borettslag	-	-	-
Boliger i boligsameie	-	-	-
Annet	-	-	-

# Vest-Agder

	Agder	Kristiansand	Sum
<b>ORGANISASJON</b>			
Medlemstall pr 31.12.2007	7 921	9 990	17 911
Nye medlemmer	443	834	1 277
Medlemmer i avgang	-	341	341
Antall ansatte i BBL pr. 31.12.2007	4	32	36
Antall årsverk i 2007	3,5	31	34,5

<b>FORVALTNINGSMASSE</b>			
<b>Selskaper</b>			
Tilknyttede borettslag	32	111	143
Frittstående borettslag	7	8	15
Boligsameier	-	12	12
Annet	-	3	3
<b>Sum forvaltede selskaper</b>	<b>39</b>	<b>134</b>	<b>173</b>
<b>Boliger</b>			
Boliger i tilknyttede borettslag	1 474	4 221	5 695
Boliger i frittstående borettslag	498	429	927
Boliger i boligsameie	-	352	352
Annet	-	82	82
<b>Sum forvaltede boliger</b>	<b>1 972</b>	<b>5 084</b>	<b>7 056</b>

Boliger i tilknyttede borettslag - spesifisering

1 rom og kj./hybler	89	194	283
2 rom og kj.	517	785	1 302
3 rom og kj.	365	1 759	2 124
4 rom og kj.	486	1 288	1 774
5 rom og kj./flere rom	17	195	212
Boliger i småhus	142	1 652	1 794
Boliger i blokk	1 332	2 569	3 901

<b>BYGGEVIRKSOMHET</b>			
Boliger igangsatt i 2007	-	-	-
Boliger ferdigstilt i 2007	-	-	-
Boliger skaffet til veie uten byggherreansvar i 2007	302	125	427
<b>Boliger ferdigstilt i 2007 - spesifisering</b>			
Boliger i tilknyttede borettslag	-	-	-
Boliger i frittstående borettslag	-	-	-
Boliger i boligsameie	-	-	-
Annet	-	-	-

# Rogaland

	Haugalandet	Haugesund	Hetland	Jæren
<b>ORGANISASJON</b>				
Medlemstall pr 31.12.2007	159	7 199	9 311	871
Nye medlemmer	25	244	631	45
Medlemmer i avgang	44	156	757	6
Antall ansatte i BBL pr. 31.12.2007	1	12	12	-
Antall årsverk i 2007	0,8	11	12	-
<b>FORVALTNINGSMASSE</b>				
<b>Selskaper</b>				
Tilknyttede borettslag	5	36	47	17
Frittstående borettslag	-	10	-	-
Boligsameier	-	2	-	1
Annet	-	2	-	-
<b>Sum forvaltede selskaper</b>	<b>5</b>	<b>50</b>	<b>47</b>	<b>18</b>
<b>Boliger</b>				
Boliger i tilknyttede borettslag	70	1 749	2 462	325
Boliger i frittstående borettslag	-	311	-	-
Boliger i boligsameie	-	88	-	53
Annet	-	96	-	-
<b>Sum forvaltede boliger</b>	<b>70</b>	<b>2 244</b>	<b>2 462</b>	<b>378</b>
Boliger i tilknyttede borettslag - spesifisering				
1 rom og kj./hybler	3	-	45	-
2 rom og kj.	23	378	713	56
3 rom og kj.	16	805	776	75
4 rom og kj.	28	560	924	194
5 rom og kj./flere rom	-	6	4	-
Boliger i småhus	50	601	920	325
Boliger i blokk	20	1 148	1 542	-
<b>BYGGEVIRKSOMHET</b>				
Boliger igangsatt i 2007	-	-	26	-
Boliger ferdigstilt i 2007	24	-	84	14
Boliger skaffet til veie uten byggherreansvar i 2007	-	92	-	-
Boliger ferdigstilt i 2007 - spesifisering				
Boliger i tilknyttede borettslag	24	-	84	14
Boliger i frittstående borettslag	-	-	-	-
Boliger i boligsameie	-	-	-	-
Annet	-	-	-	-

# Rogaland

	Karmøy	Sandnes	Stavanger	Sum
<b>ORGANISASJON</b>				
Medlemstall pr 31.12.2007	1 192	11 186	28 393	58 311
Nye medlemmer	24	642	2 027	3 638
Medlemmer i avgang	-	267	496	1 726
Antall ansatte i BBL pr. 31.12.2007	-	18	50	93
Antall årsverk i 2007	-	17,7	48,3	89,8
<b>FORVALTNINGSMASSE</b>				
<b>Selskaper</b>				
Tilknyttede borettslag	8	80	137	330
Frittstående borettslag	-	3	19	32
Boligsameier	-	37	81	121
Annet	-	2	3	7
<b>Sum forvaltede selskaper</b>	<b>8</b>	<b>122</b>	<b>240</b>	<b>490</b>
<b>Boliger</b>				
Boliger i tilknyttede borettslag	143	3 250	7 648	15 647
Boliger i frittstående borettslag	-	50	691	1 052
Boliger i boligsameie	-	1 079	3 237	4 457
Annet	-	24	70	190
<b>Sum forvaltede boliger</b>	<b>143</b>	<b>4 403</b>	<b>11 646</b>	<b>21 346</b>
Boliger i tilknyttede borettslag - spesifisering				
1 rom og kj./hybler	-	34	274	356
2 rom og kj.	20	918	1 731	3 839
3 rom og kj.	24	972	2 093	4 761
4 rom og kj.	99	1 219	3 405	6 429
5 rom og kj./flere rom	-	107	145	262
Boliger i småhus	115	1 031	3 504	6 546
Boliger i blokk	28	2 219	4 144	9 101
<b>BYGGEVIRKSOMHET</b>				
Boliger igangsatt i 2007	-	-	39	65
Boliger ferdigstilt i 2007	-	110	75	307
Boliger skaffet til veie uten byggherreansvar i 2007	-	-	-	92
Boliger ferdigstilt i 2007 - spesifisering				
Boliger i tilknyttede borettslag	-	74	75	271
Boliger i frittstående borettslag	-	36	-	36
Boliger i boligsameie	-	-	-	-
Annet	-	-	-	-

# Hordaland

	BOB	Kvinnerad	Odda	Stor-Bergen
<b>ORGANISASJON</b>				
Medlemstall pr 31.12.2007	54 047	482	406	17 570
Nye medlemmer	2 581	46	15	1 030
Medlemmer i avgang	673	37	-	462
Antall ansatte i BBL pr. 31.12.2007	91	3	1	90
Antall årsverk i 2007	84,9	2,4	1	88,1
<b>FORVALTNINGSMASSE</b>				
<b>Selskaper</b>				
Tilknyttede borettslag	138	13	7	82
Frittstående borettslag	62	-	-	26
Boligsameier	48	-	-	28
Annet	27	-	-	12
<b>Sum forvaltede selskaper</b>	<b>275</b>	<b>13</b>	<b>7</b>	<b>148</b>
<b>Boliger</b>				
Boliger i tilknyttede borettslag	13 985	360	163	6 530
Boliger i frittstående borettslag	3 012	-	-	642
Boliger i boligsameie	1 546	-	-	895
Annet	500	-	-	346
<b>Sum forvaltede boliger</b>	<b>19 043</b>	<b>360</b>	<b>163</b>	<b>8 413</b>
Boliger i tilknyttede borettslag - spesifisering				
1 rom og kj./hybler	280	-	-	201
2 rom og kj.	2 836	-	22	1 703
3 rom og kj.	4 517	67	93	2 327
4 rom og kj.	5 411	283	48	2 173
5 rom og kj./flere rom	941	10	-	126
Boliger i småhus	3 293	360	30	1 245
Boliger i blokk	10 692	-	133	5 285
<b>BYGGEVIRKSOMHET</b>				
Boliger igangsatt i 2007	-	-	-	96
Boliger ferdigstilt i 2007	48	-	-	175
Boliger skaffet til veie uten byggherreansvar i 2007	-	-	-	24
Boliger ferdigstilt i 2007 - spesifisering				
Boliger i tilknyttede borettslag	48	-	-	169
Boliger i frittstående borettslag	-	-	-	-
Boliger i boligsameie	-	-	-	6
Annet	-	-	-	-

# Hordaland

	Stord	Tysedal	Vestlandske	Sum
<b>ORGANISASJON</b>				
Medlemstall pr 31.12.2007	1 734	165	20 276	94 680
Nye medlemmer	98	13	1 119	4 902
Medlemmer i avgang	34	18	584	1 808
Antall ansatte i BBL pr. 31.12.2007	4	1	41	231
Antall årsverk i 2007	3,8	0,3	39,4	219,9

<b>FORVALTNINGSMASSE</b>				
<b>Selskaper</b>				
Tilknyttede borettslag	44	4	112	400
Frittstående borettslag	-	-	25	113
Boligsameier	-	-	59	135
Annet	1	-	8	48
<b>Sum forvaltede selskaper</b>	<b>45</b>	<b>4</b>	<b>204</b>	<b>696</b>
<b>Boliger</b>				
Boliger i tilknyttede borettslag	848	159	7 095	29 140
Boliger i frittstående borettslag	-	-	560	4 214
Boliger i boligsameie	-	-	2 152	4 593
Annet	31	-	182	1 059
<b>Sum forvaltede boliger</b>	<b>879</b>	<b>159</b>	<b>9 989</b>	<b>39 006</b>

Boliger i tilknyttede borettslag - spesifisering

1 rom og kj./hybler	-	2	113	596
2 rom og kj.	311	41	1 466	6 379
3 rom og kj.	232	107	2 728	10 071
4 rom og kj.	305	5	2 604	10 829
5 rom og kj./flere rom	-	4	184	1 265
Boliger i småhus	758	121	1 917	7 724
Boliger i blokk	90	38	5 178	21 416

<b>BYGGEVIRKSOMHET</b>				
Boliger igangsatt i 2007	41	-	51	188
Boliger ferdigstilt i 2007	-	-	52	275
Boliger skaffet til veie uten byggherreansvar i 2007	-	-	-	24
<b>Boliger ferdigstilt i 2007 - spesifisering</b>				
Boliger i tilknyttede borettslag	-	-	43	260
Boliger i frittstående borettslag	-	-	-	-
Boliger i boligsameie	-	-	-	6
Annet	-	-	9	9

# Sogn og Fjordane

	Florø	Sogn og Fjordane	Årdal	Sum
<b>ORGANISASJON</b>				
Medlemstall pr 31.12.2007	1 292	3 412	1 160	5 864
Nye medlemmer	101	170	67	338
Medlemmer i avgang	45	218	-	263
Antall ansatte i BBL pr. 31.12.2007	3	14	4	21
Antall årsverk i 2007	2,6	13,8	3,5	19,9
<b>FORVALTNINGSMASSE</b>				
<b>Selskaper</b>				
Tilknyttede borettslag	23	62	29	114
Frittstående borettslag	2	1	-	3
Boligsameier	-	8	-	8
Annet	1	4	-	5
<b>Sum forvaltede selskaper</b>	<b>26</b>	<b>75</b>	<b>29</b>	<b>130</b>
<b>Boliger</b>				
Boliger i tilknyttede borettslag	416	1 635	758	2 809
Boliger i frittstående borettslag	28	22	-	50
Boliger i boligsameie	-	114	-	114
Annet	15	101	-	116
<b>Sum forvaltede boliger</b>	<b>459</b>	<b>1 872</b>	<b>758</b>	<b>3 089</b>
Boliger i tilknyttede borettslag - spesifisering				
1 rom og kj./hybler	14	6	42	62
2 rom og kj.	90	559	92	741
3 rom og kj.	142	459	150	751
4 rom og kj.	146	571	473	1 190
5 rom og kj./flere rom	24	40	1	65
Boliger i småhus	366	1 081	311	1 758
Boliger i blokk	50	554	447	1 051
<b>BYGGEVIRKSOMHET</b>				
Boliger igangsatt i 2007	12	16	-	28
Boliger ferdigstilt i 2007	-	23	-	23
Boliger skaffet til veie uten byggherreansvar i 2007	-	-	-	-
Boliger ferdigstilt i 2007 - spesifisering				
Boliger i tilknyttede borettslag	-	-	-	-
Boliger i frittstående borettslag	-	-	-	-
Boliger i boligsameie	-	23	-	23
Annet	-	-	-	-

# Møre og Romsdal

	Kristiansund	Møre og Romsdal	Sundal	Ålesund	Sum
<b>ORGANISASJON</b>					
Medlemstall pr 31.12.2007	3 437	6 938	2 102	7 565	20 042
Nye medlemmer	243	418	111	160	932
Medlemmer i avgang	31	205	18	2 536	2 790
Antall ansatte i BBL pr. 31.12.2007	14	25	4	15	58
Antall årsverk i 2007	13,5	24	4	15	56,5
<b>FORVALTNINGSMASSE</b>					
<b>Selskaper</b>					
Tilknyttede borettslag	72	60	56	50	238
Frittstående borettslag	9	4	5	19	37
Boligsameier	2	7	2	5	16
Annet	4	9	4	5	22
<b>Sum forvaltede selskaper</b>	<b>87</b>	<b>80</b>	<b>67</b>	<b>79</b>	<b>313</b>
<b>Boliger</b>					
Boliger i tilknyttede borettslag	1 518	2 615	1 096	1 966	7 195
Boliger i frittstående borettslag	166	72	40	340	618
Boliger i boligsameie	43	114	10	103	270
Annet	32	274	67	99	472
<b>Sum forvaltede boliger</b>	<b>1 759</b>	<b>3 075</b>	<b>1 213</b>	<b>2 508</b>	<b>8 555</b>
Boliger i tilknyttede borettslag - spesifisering					
1 rom og kj./hybler	77	178	-	-	255
2 rom og kj.	423	647	-	-	1 070
3 rom og kj.	664	847	-	-	1 511
4 rom og kj.	325	916	-	-	1 241
5 rom og kj./flere rom	29	27	-	-	56
Boliger i småhus	714	1 302	727	292	3 035
Boliger i blokk	804	1 313	369	1 674	4 160
<b>BYGGEVIRKSOMHET</b>					
Boliger igangsatt i 2007	30	-	-	82	112
Boliger ferdigstilt i 2007	29	44	-	28	101
Boliger skaffet til veie uten byggherreansvar i 2007	-	-	-	-	-
Boliger ferdigstilt i 2007 - spesifisering					
Boliger i tilknyttede borettslag	29	44	-	28	101
Boliger i frittstående borettslag	-	-	-	-	-
Boliger i boligsameie	-	-	-	-	-
Annet	-	-	-	-	-

# Sør-Trøndelag

	Melhus	Orkdal	Skaun	Trondheim	Sum
<b>ORGANISASJON</b>					
Medlemstall pr 31.12.2007	222	1 203	269	41 373	43 067
Nye medlemmer	14	80	13	2 933	3 040
Medlemmer i avgang	2	81	-	977	1 060
Antall ansatte i BBL pr. 31.12.2007	-	13	-	104	117
Antall årsverk i 2007	-	13	-	100,8	113,8
<b>FORVALTNINGSMASSE</b>					
<b>Selskaper</b>					
Tilknyttede borettslag	3	20	4	94	121
Frittstående borettslag	-	-	-	79	79
Boligsameier	-	1	-	65	66
Annet	-	10	-	20	30
<b>Sum forvaltede selskaper</b>	<b>3</b>	<b>31</b>	<b>4</b>	<b>258</b>	<b>296</b>
<b>Boliger</b>					
Boliger i tilknyttede borettslag	54	335	81	12 199	12 669
Boliger i frittstående borettslag	-	-	-	2 529	2 529
Boliger i boligsameie	-	24	-	2 106	2 130
Annet	-	159	-	607	766
<b>Sum forvaltede boliger</b>	<b>54</b>	<b>518</b>	<b>81</b>	<b>17 441</b>	<b>18 094</b>
Boliger i tilknyttede borettslag - spesifisering					
1 rom og kj./hybler	-	4	-	436	440
2 rom og kj.	24	119	22	2 666	2 831
3 rom og kj.	30	138	58	4 187	4 413
4 rom og kj.	-	74	1	4 780	4 855
5 rom og kj./flere rom	-	-	-	130	130
Boliger i småhus	54	90	81	3 338	3 563
Boliger i blokk	-	245	-	8 861	9 106
<b>BYGGEVIRKSOMHET</b>					
Boliger igangsatt i 2007	-	37	-	-	37
Boliger ferdigstilt i 2007	-	32	-	64	96
Boliger skaffet til veie uten byggherreansvar i 2007	-	-	-	-	-
Boliger ferdigstilt i 2007 - spesifisering					
Boliger i tilknyttede borettslag	-	32	-	64	96
Boliger i frittstående borettslag	-	-	-	-	-
Boliger i boligsameie	-	-	-	-	-
Annet	-	-	-	-	-

# Nord-Trøndelag

	Innherred	Levanger	Namsos	Namsskogan	Sum
<b>ORGANISASJON</b>					
Medlemstall pr 31.12.2007	1 147	1 124	835	48	2 007
Nye medlemmer	238	130	58	-	188
Medlemmer i avgang	91	41	55	-	96
Antall ansatte i BBL pr. 31.12.2007	12	5	2	-	7
Antall årsverk i 2007	13	3,2	2	-	5,2
<b>FORVALTNINGSMASSE</b>					
<b>Selskaper</b>					
Tilknyttede borettslag	24	32	17	3	52
Frittstående borettslag	3	8	6	-	14
Boligsam eier	1	-	-	-	-
Annet	1	-	-	-	-
<b>Sum forvaltede selskaper</b>	29	40	23	3	66
<b>Boliger</b>					
Boliger i tilknyttede borettslag	681	581	350	29	960
Boliger i frittstående borettslag	77	120	63	-	183
Boliger i boligsameie	27	-	-	-	-
Annet	118	-	-	-	-
<b>Sum forvaltede boliger</b>	903	701	413	29	1 143
Boliger i tilknyttede borettslag - spesifisering					
1 rom og kj./hybler	30	-	10	-	10
2 rom og kj.	264	222	66	17	305
3 rom og kj.	337	234	228	4	466
4 rom og kj.	50	125	45	8	178
5 rom og kj./flere rom	-	-	1	-	1
Boliger i småhus	435	378	306	29	713
Boliger i blokk	246	203	44	-	247
<b>BYGGEVIRKSOMHET</b>					
Boliger igangsatt i 2007	-	-	-	-	-
Boliger ferdigstilt i 2007	-	-	-	-	-
Boliger skaffet til veie uten byggherreansvar i 2007	-	44	8	-	52
Boliger ferdigstilt i 2007 - spesifisering					
Boliger i tilknyttede borettslag	-	-	-	-	-
Boliger i frittstående borettslag	-	-	-	-	-
Boliger i boligsameie	-	-	-	-	-
Annet	-	-	-	-	-

# Nordland

	Bodø	Brønnøysund	Indre Salten	Mo
<b>ORGANISASJON</b>				
Medlemstall pr 31.12.2007	13 090	101	998	5 470
Nye medlemmer	766	7	65	373
Medlemmer i avgang	458	10	56	112
Antall ansatte i BBL pr. 31.12.2007	68	1	8	22
Antall årsverk i 2007	68	0,3	6	22
<b>FORVALTNINGSMASSE</b>				
<b>Selskaper</b>				
Tilknyttede borettslag	158	6	48	54
Frittstående borettslag	34	-	3	5
Boligsameier	4	-	-	-
Annet	3	-	-	2
<b>Sum forvaltede selskaper</b>	<b>199</b>	<b>6</b>	<b>51</b>	<b>61</b>
<b>Boliger</b>				
Boliger i tilknyttede borettslag	4 558	74	735	2 361
Boliger i frittstående borettslag	1 102	-	40	74
Boliger i boligsameie	96	-	-	-
Annet	78	-	-	121
<b>Sum forvaltede boliger</b>	<b>5 834</b>	<b>74</b>	<b>775</b>	<b>2 556</b>
Boliger i tilknyttede borettslag - spesifisering				
1 rom og kj./hybler	-	-	-	6
2 rom og kj.	-	47	-	284
3 rom og kj.	-	27	-	1 157
4 rom og kj.	-	-	-	907
5 rom og kj./flere rom	-	-	-	7
Boliger i småhus	-	74	-	1 115
Boliger i blokk	-	-	-	1 246
<b>BYGGEVIRKSOMHET</b>				
Boliger igangsatt i 2007	-	-	-	21
Boliger ferdigstilt i 2007	85	-	7	-
Boliger skaffet til veie uten byggherreansvar i 2007	-	-	-	98
Boliger ferdigstilt i 2007 - spesifisering				
Boliger i tilknyttede borettslag	85	-	7	-
Boliger i frittstående borettslag	-	-	-	-
Boliger i boligsameie	-	-	-	-
Annet	-	-	-	-

# Nordland

	Mosjøen	Narvik	Svolvær	Sum
<b>ORGANISASJON</b>				
Medlemstall pr 31.12.2007	2 299	1 999	664	24 621
Nye medlemmer	175	130	35	1 551
Medlemmer i avgang	76	96	39	847
Antall ansatte i BBL pr. 31.12.2007	7	9	3	118
Antall årsverk i 2007	6,5	8,5	3	114,3
<b>FORVALTNINGSMASSE</b>				
<b>Selskaper</b>				
Tilknyttede borettslag	40	46	20	372
Frittstående borettslag	-	31	1	74
Boligsameier	1	9	-	14
Annet	-	3	4	12
<b>Sum forvaltede selskaper</b>	<b>41</b>	<b>89</b>	<b>25</b>	<b>472</b>
<b>Boliger</b>				
Boliger i tilknyttede borettslag	891	855	384	9 858
Boliger i frittstående borettslag	-	297	4	1 517
Boliger i boligsameie	15	88	-	199
Annet	-	324	27	550
<b>Sum forvaltede boliger</b>	<b>906</b>	<b>1 564</b>	<b>415</b>	<b>12 124</b>
Boliger i tilknyttede borettslag - spesifisering				
1 rom og kj./hybler	85	66	14	171
2 rom og kj.	231	314	113	989
3 rom og kj.	359	316	181	2 040
4 rom og kj.	216	159	76	1 358
5 rom og kj./flere rom	-	-	-	7
Boliger i småhus	433	211	85	1 918
Boliger i blokk	458	644	299	2 647
<b>BYGGEVIRKSOMHET</b>				
Boliger igangsatt i 2007	-	-	21	42
Boliger ferdigstilt i 2007	-	39	-	131
Boliger skaffet til veie uten byggherreansvar i 2007	-	-	-	98
Boliger ferdigstilt i 2007 - spesifisering				
Boliger i tilknyttede borettslag	-	2	-	94
Boliger i frittstående borettslag	-	-	-	-
Boliger i boligsameie	-	-	-	-
Annet	-	37	-	37

# Troms

	Harstad	Tromsø	Sum
<b>ORGANISASJON</b>			
Medlemstall pr 31.12.2007	3 610	12 636	16 246
Nye medlemmer	135	826	961
Medlemmer i avgang	23	110	133
Antall ansatte i BBL pr. 31.12.2007	7	46	53
Antall årsverk i 2007	6,8	44,2	51
<b>FORVALTNINGSMASSE</b>			
<b>Selskaper</b>			
Tilknyttede borettslag	57	40	97
Frittstående borettslag	14	71	85
Boligsameier	1	37	38
Annet	-	8	8
<b>Sum forvaltede selskaper</b>	<b>72</b>	<b>156</b>	<b>228</b>
<b>Boliger</b>			
Boliger i tilknyttede borettslag	1 389	3 948	5 337
Boliger i frittstående borettslag	301	2 094	2 395
Boliger i boligsameie	9	856	865
Annet	-	240	240
<b>Sum forvaltede boliger</b>	<b>1 699</b>	<b>7 138</b>	<b>8 837</b>
Boliger i tilknyttede borettslag - spesifisering			
1 rom og kj./hybler	32	-	32
2 rom og kj.	302	1 050	1 352
3 rom og kj.	339	792	1 131
4 rom og kj.	703	2 029	2 732
5 rom og kj./flere rom	13	77	90
Boliger i småhus	906	1 094	2 000
Boliger i blokk	483	2 854	3 337
<b>BYGGEVIRKSOMHET</b>			
Boliger igangsatt i 2007	-	38	38
Boliger ferdigstilt i 2007	-	-	-
Boliger skaffet til veie uten byggherreansvar i 2007	-	-	-
Boliger ferdigstilt i 2007 - spesifisering			
Boliger i tilknyttede borettslag	-	-	-
Boliger i frittstående borettslag	-	-	-
Boliger i boligsameie	-	-	-
Annet	-	-	-

# Finnmark

	Alta	Hammerfest	Nordkapp	Porsanger
<b>ORGANISASJON</b>				
Medlemstall pr 31.12.2007	2 798	1 866	110	99
Nye medlemmer	222	135	14	-
Medlemmer i avgang	18	25	5	-
Antall ansatte i BBL pr. 31.12.2007	5	8	1	1
Antall årsverk i 2007	5	7	0,5	0,3
<b>FORVALTNINGSMASSE</b>				
<b>Selskaper</b>				
Tilknyttede borettslag	21	40	5	2
Frittstående borettslag	-	2	-	-
Boligsameier	-	7	-	-
Annet	-	2	-	-
<b>Sum forvaltede selskaper</b>	<b>21</b>	<b>51</b>	<b>5</b>	<b>2</b>
<b>Boliger</b>				
Boliger i tilknyttede borettslag	732	835	87	46
Boliger i frittstående borettslag	-	44	-	-
Boliger i boligsameie	-	163	-	-
Annet	-	40	-	-
<b>Sum forvaltede boliger</b>	<b>732</b>	<b>1 082</b>	<b>87</b>	<b>46</b>
Boliger i tilknyttede borettslag - spesifisering				
1 rom og kj./hybler	-	47	-	4
2 rom og kj.	133	138	20	10
3 rom og kj.	350	331	46	-
4 rom og kj.	249	311	21	26
5 rom og kj./flere rom	-	8	-	6
Boliger i småhus	732	683	87	46
Boliger i blokk	-	152	-	-
<b>BYGGEVIRKSOMHET</b>				
Boliger igangsatt i 2007	-	14	-	-
Boliger ferdigstilt i 2007	35	30	-	-
Boliger skaffet til veie uten byggherreansvar i 2007	-	-	-	-
Boliger ferdigstilt i 2007 - spesifisering				
Boliger i tilknyttede borettslag	35	30	-	-
Boliger i frittstående borettslag	-	-	-	-
Boliger i boligsameie	-	-	-	-
Annet	-	-	-	-

# Finnmark

	Sør-Varanger	Vadsø	Sum
<b>ORGANISASJON</b>			
Medlemstall pr 31.12.2007	706	106	5 685
Nye medlemmer	-	4	375
Medlemmer i avgang	-	-	48
Antall ansatte i BBL pr. 31.12.2007	2	-	17
Antall årsverk i 2007	1,5	-	14,3
<b>FORVALTNINGSMASSE</b>			
<b>Selskaper</b>			
Tilknyttede borettslag	8	8	84
Frittstående borettslag	-	-	2
Boligsameier	-	-	7
Annet	-	-	2
<b>Sum forvaltede selskaper</b>	<b>8</b>	<b>8</b>	<b>95</b>
<b>Boliger</b>			
Boliger i tilknyttede borettslag	258	102	2 060
Boliger i frittstående borettslag	-	-	44
Boliger i boligsameie	-	-	163
Annet	-	-	40
<b>Sum forvaltede boliger</b>	<b>258</b>	<b>102</b>	<b>2 307</b>
Boliger i tilknyttede borettslag - spesifisering			
1 rom og kj./hybler	15	-	66
2 rom og kj.	56	11	368
3 rom og kj.	100	51	878
4 rom og kj.	55	40	702
5 rom og kj./flere rom	32	-	46
Boliger i småhus	196	102	1 846
Boliger i blokk	62	-	214
<b>BYGGEVIRKSOMHET</b>			
Boliger igangsatt i 2007	-	-	14
Boliger ferdigstilt i 2007	-	-	65
Boliger skaffet til veie uten byggherreansvar i 2007	-	-	-
Boliger ferdigstilt i 2007 - spesifisering			
Boliger i tilknyttede borettslag	-	-	65
Boliger i frittstående borettslag	-	-	-
Boliger i boligsameie	-	-	-
Annet	-	-	-

# Medlemmer i NBBL

Agder Boligbyggelag, [www.agderbbl.no](http://www.agderbbl.no)  
Alta Boligbyggelag, [www.altabbl.no](http://www.altabbl.no)  
Arendal Boligbyggelag, [www.arendalboligbyggelag.no](http://www.arendalboligbyggelag.no)  
Askim og Omegn Boligbyggelag, [www.aobbbl.no](http://www.aobbbl.no)  
Bergen og Omegn Boligbyggelag, [www.bob.no](http://www.bob.no)  
Bodø Boligbyggelag, [www.bblnett.no](http://www.bblnett.no)  
Borgestad Boligbyggelag, [www.borgestadbbl.no](http://www.borgestadbbl.no)  
BORI, [www.bori.no](http://www.bori.no)  
Brønnøysund Boligbyggelag, [www.bbbl.no](http://www.bbbl.no)  
Eidsvoll Boligbyggelag, [www.ebbl.info](http://www.ebbl.info)  
Elverum og Omegn Boligbyggelag,  
[www.boligsamvirket.no/elverum](http://www.boligsamvirket.no/elverum)  
Ensliges Landsforbunds Boligbyggelag, [www.ensliges.no](http://www.ensliges.no)  
Florø Boligbyggelag, [www.fbbbl.no](http://www.fbbbl.no)  
Follo Boligbyggelag, [www.follo-bbl.no](http://www.follo-bbl.no)  
Fredrikstad og Omegn Boligbyggelag, [www.fobbbl.no](http://www.fobbbl.no)  
Gjøvik Boligbyggelag, [www.gobb.no](http://www.gobb.no)  
Halden Boligbyggelag, [www.habo.no](http://www.habo.no)  
Hamar og Omegn Boligbyggelag, [www.hobbbl.no](http://www.hobbbl.no)  
Hammerfest og Omegn Boligbyggelag, [www.by-bo.no](http://www.by-bo.no)  
Harstad Boligbyggelag, [www.ha-bo.no](http://www.ha-bo.no)  
Haugalandet Boligbyggelag, [www.hbbl.net](http://www.hbbl.net)  
Haugesund Boligbyggelag, [www.haubo.no](http://www.haubo.no)  
Hetland Boligbyggelag, [www.hetland.no](http://www.hetland.no)  
Holmestrand og Omegn Boligbyggelag  
Horten Boligbyggelag, [www.hbbl.no](http://www.hbbl.no)  
Indre Salten Boligbyggelag  
Indre Østfold Boligbyggelag, [www.indbo.no](http://www.indbo.no)  
Innhherred, [www.vbbl.no](http://www.vbbl.no)  
Jæren, [www.jbbl.no](http://www.jbbl.no)  
Karmøy Boligbyggelag, [www.haubo.no](http://www.haubo.no)  
Kongsberg Boligbyggelag, [www.kbbl.bu.no](http://www.kbbl.bu.no)  
Kongsvinger og Omegn Boligbyggelag, [www.kobbbl.no](http://www.kobbbl.no)  
Kragerø Bolig- og Byggelag, [www.kragero-bbl.no](http://www.kragero-bbl.no)  
Kristiansand og Omegn Boligbyggelag, [www.kobb.no](http://www.kobb.no)  
Kristiansund Boligbyggelag, [www.kbbl.mr.no](http://www.kbbl.mr.no)  
Kvinnherad  
Larvik Boligbyggelag, [www.labo.no](http://www.labo.no)  
Levanger Boligbyggelag, [www.levanger.bbl.no](http://www.levanger.bbl.no)  
LHL Bygg, [www.lhlb.no](http://www.lhlb.no)  
Lier Boligbyggelag, [www.lier.bbl.no](http://www.lier.bbl.no)  
Lillehammer og Omegns Boligbyggelag, [www.lobb.no](http://www.lobb.no)  
Melhus Boligbyggelag, [www.obbl.no](http://www.obbl.no)  
Midt Buskerud Boligbyggelag, [www.mibo.no](http://www.mibo.no)  
Mo og Omegn Boligbyggelag, [www.moborana.no](http://www.moborana.no)  
Mosjøen og Omegn Boligbyggelag, [www.mosjoen.bbl.no](http://www.mosjoen.bbl.no)  
Moss Boligbyggelag, [www.mbbbl.no](http://www.mbbbl.no)  
Møre og Romsdal Boligbyggelag, [www.mobo.no](http://www.mobo.no)  
Namsos Boligbyggelag, [www.namsosbbl.no](http://www.namsosbbl.no)  
Namsskogan Boligbyggelag  
Nannestad Boligbyggelag  
Narvik Boligbyggelag, [www.narvikbbl.no](http://www.narvikbbl.no)  
Nedre Buskerud Boligbyggelag, [www.nbbo.no](http://www.nbbo.no)  
Nittedal Boligbyggelag, [www.nitbo.no](http://www.nitbo.no)  
Nordkapp Boligbyggelag  
Notodden Boligbyggelag, [www.notodden.bbl.no](http://www.notodden.bbl.no)  
OBOS, [www.obos.no](http://www.obos.no)  
Odda Boligbyggelag  
Orkdal Boligbyggelag, [www.obbl.no](http://www.obbl.no)  
Otta Boligbyggelag  
Porsanger Boligbyggelag  
Porsgrunn og Bamble Boligbyggelag, [www.pbbl.no](http://www.pbbl.no)  
RINGBO, [www.ringbo.no](http://www.ringbo.no)  
Risør Boligbyggelag  
Rjukan og Tinn, [www.rtbbbl.no](http://www.rtbbbl.no)  
Rygge Boligbyggelag, [www.rbbbl.no](http://www.rbbbl.no)  
Sandefjord og Omegn Boligbyggelag, [www.sandefjordbbl.no](http://www.sandefjordbbl.no)  
Sandnes Boligbyggelag, [www.sbbbl.no](http://www.sbbbl.no)  
Sarpsborg og Omegns Boligbyggelag, [www.sobbbl.no](http://www.sobbbl.no)  
Skaun Boligbyggelag, [www.obbl.no](http://www.obbl.no)  
Skien Boligbyggelag, [www.skien.bbl.no](http://www.skien.bbl.no)  
Sogn og Fjordane Boligbyggelag, [www.sfbbl.no](http://www.sfbbl.no)  
Stavanger Boligbyggelag, [www.boligbyggelaget.no](http://www.boligbyggelaget.no)  
Stor-Bergen Boligbyggelag, [www.stor-bergen.no](http://www.stor-bergen.no)  
Stord Boligbyggelag, [www.stobo.no](http://www.stobo.no)  
Sunnal Boligbyggelag, [www.sunnbo.no](http://www.sunnbo.no)  
Svolvær Boligbyggelag, [www.svolvaer-bbl.no](http://www.svolvaer-bbl.no)  
Sør-Varanger, [www.svbbl.no](http://www.svbbl.no)  
Tromsø Boligbyggelag, [www.tbbl.no](http://www.tbbl.no)  
Trondheim og Omegn Boligbyggelag, [www.tobb.no](http://www.tobb.no)  
Tysedal Boligbyggelag  
Tønsberg-Nøtterøy Boligbyggelag, [www.tnbbl.no](http://www.tnbbl.no)  
Ullensaker Boligbyggelag  
USBL, [www.usbl.no](http://www.usbl.no)  
Vadsø Boligbyggelag  
Vestlandske Boligbyggelag, [www.vestbo.no](http://www.vestbo.no)  
Ålesund Boligbyggelag, [www.aabonet.no](http://www.aabonet.no)  
Årdal Boligbyggelag



Design: baretBirgitte Foto: nyebilder.no, Kvell Inge Soreide, Hanne Isdal Prod: Kulseth & Co



AL Norske Boligbyggelags Landsforbund  
Besøksadresse: Øvre Vollgt. 11  
Postboks 452 Sentrum, 0104 Oslo  
Tlf: 22 40 38 50 Telefaks: 22 40 39 20  
E-post: [nbbi@nbbi.no](mailto:nbbi@nbbi.no)  
Nettside: [www.nbbi.no](http://www.nbbi.no)  
Foretaksnummer: 950850493