

Forord

NBBL utgir årlig et statistisk årshefte på bakgrunn av opplysninger fra alle medlemslagene om deres organisasjon, boligforvaltning, boligbygging og boligomsetning. I denne publikasjonen gis dermed et bilde av boligbyggelagenes status ved inngangen til 2001.

Statistikkenes første del gir en generell beskrivelse av medlemslagenes virksomhet. Andre del gir statistiske opplysninger om hvert enkelt lag, med summer for hvert enkelt fylke, og endelig sum for hele landet.

Publikasjonen med statistiske opplysninger om NBBLs medlemslag har blitt utgitt hvert år siden 1960, og representerer en verdifull tidsserie med opplysninger om en stor og viktig del av boligsektoren.

Statistikken er innhentet og utarbeidet av rådgiver Dag Rune Arntsen og førstesekretær Brita Schmidt Pedersen ved NBBLs samfunnsavdeling.

Vi takker boligbyggelagene for arbeidet som er nedlagt i å hente frem de opplysningene som benyttes i statistikken. Fra Harstad Boligbyggelag fikk vi bare tall for deler av statistikken, ellers har vi videreført data fra foregående år.

Innhold

Sammendrag	5
1. Boligbyggelagens organisasjon	6
1.1 Administrasjon	6
1.2 Medlemsutvikling	6
1.3 Boende og ikke-boende medlemmer	7
2. Boligbyggelagens forvaltningsvirksomhet	8
2.1 Boligbyggelagens størrelse	8
2.2 Geografisk spredning	8
2.3 Eierform	9
2.4 Boligtype	9
2.5 Boligstørrelse	10
2.6 Forvaltning gjennom datterselskap	10
3. Boligbyggelagens byggevirkosomhet	11
3.1 Igangsatte boliger	11
3.2 Ferdigstilte boliger	11
3.3 Bygging etter boligtype	12
3.4 Bygging etter boligstørrelse	12
3.5 Bygging av omsorgsboliger	13
3.6 De ti mest byggeaktive lagene i 2000	13
3.7 Planer om igangsetting i 2001	14
4. Boligbyggelagens boligomsetning	15
4.1 Omsatte brukte boliger	15
4.2 Omsetningskanal	16
4.3 Utvikling i bruktboligpriser	16
4.4 Regionalt prisnivå – 3-roms blokkbolig	17
5. Opplysninger om de enkelte boligbyggelag	18

Sammendrag

Boligbyggelagenes organisasjon

NBBL hadde pr 31.12.00 101 medlemslag, fordelt på 99 boligbyggelag og 2 andre boligselskaper. Av de 101 medlemslagene hadde 80 lag egen administrasjon, 7 lag ble administrert av andre boligbyggelag, mens 14 lag ble administrert av kommunen, et regnskapskontor e.l.

Medlemslagene hadde ved utgangen av året 1.726 ansatte som i 2000 utførte 1.626 årsverk.

Boligsamvirkets medlemstall var ved årsskiftet 632.874. I løpet av 2000 meldte det seg inn 49.571 personer, mens 15.879 personer meldte seg ut eller ble strøket fra lagenes arkiver.

Boligbyggelagenes forvaltningsvirksomhet

Ved utgangen av 2000 forvaltet boligbyggelagene i alt 253.313 boliger, fordelt på 63 prosent blokkleiligheter og 37 prosent småhus (rekkehus, 4-manns boliger, eneboliger o.l.). Boligene var organisert gjennom 4.929 boligselskaper. Av disse var 4.179 tilknyttede borettslag, som organiserte 230.101 boliger. Den øvrige boligmassen var frittstående borettslag eller hadde andre eierformer.

I tillegg hadde 13 boligbyggelag datterselskaper som til sammen forvaltet 35.299 boliger.

Boligbyggelagenes byggevirkosomhet

Det ble igangsatt bygging av 3.268 boliger i boligsamvirket i 2000. Det var 5 prosent færre enn i 1999. I 2000 utgjorde dette 13,9 prosent av den samlede igangsetting av boliger i Norge.

Boligbyggelagene ferdigstilte 3.178 boliger i 2000. Dette var 47 prosent flere enn i 1999, og utgjorde 16,3 prosent av den totale ferdigstillingen av boliger i Norge.

Boligbyggelagenes boligomsetning

Det ble omsatt 23.416 brukte boliger i boligsamvirket i 2000. Av disse var 16.160 (69%) blokkleiligheter, mens 7.256 (31%) var småhus.

Gjennomsnittsprisen på en brukt bolig i boligsamvirket var i kr 893.000 i 2000. Fra 1999 registrerte NBBL en prisøkning på nærmere 21 prosent.

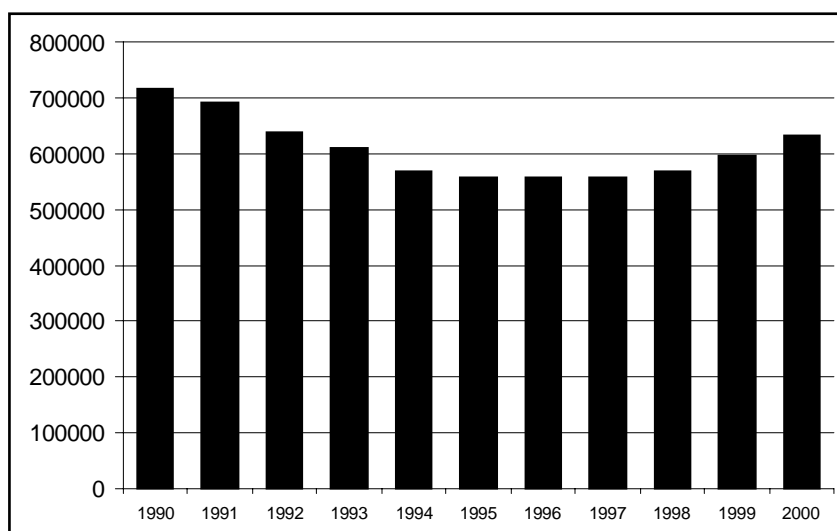
1. Boligbyggelagenes organisasjon

De statistiske opplysningene i denne publikasjonen baserer seg på innhentede opplysninger fra NBBLs medlemslag. Ved utgangen av 2000 var 99 boligbyggelag samt LHL Boligselskap og Østli Borettslag medlemmer av NBBL. Antall medlemslag er uendret siden 1999. Med unntak av at Molde og Omegn Boligbyggelag i 2000 skiftet navn til Møre og Romsdal Boligbyggelag er også medlemslagenes navn identiske med året før.

1.1 Administrasjon

Av NBBLs 101 medlemslag var det i 2000 80 lag som hadde egen administrasjon, 7 medlemslag ble administrert av andre boligbyggelag, mens 14 lag ble administrert av kommunen, et regnskapskontor eller lignende. Ved utgangen av 2000 var det i boligbyggelagenes administrasjoner 1.726 ansatte som i løpet av året utførte 1.626 årsverk. Siden 1994 har antall ansatte i boligbyggelag økt med over 500 personer.

1.2 Medlemsutvikling



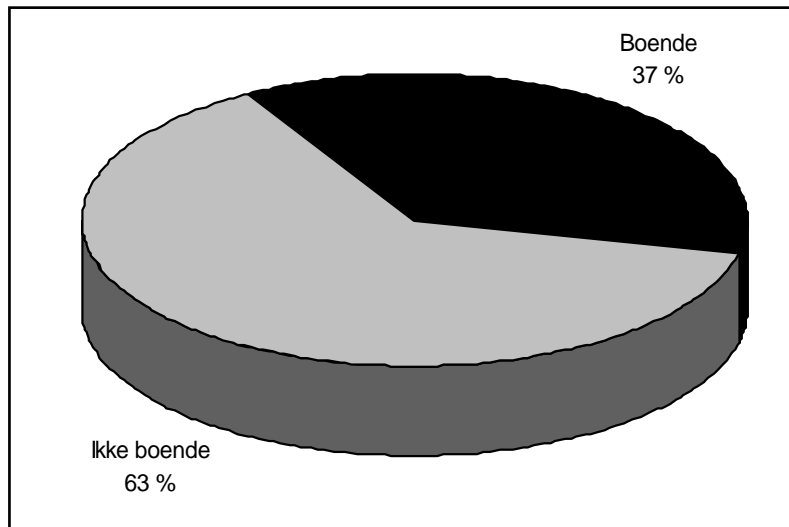
Figur 1. Antall medlemmer i boligsamvirket, 1990-2000

Ved utgangen av 2000 var det registrert 632.876 medlemmer i NBBLs medlemslag. I løpet av året økte medlemstallet med 33.619 personer, og målt i antall er dette den høyeste årsveksten i boligsamvirket siden 1978. Til sammen 49.571 personer meldte seg inn i et boligbyggelag i 2000, mens 15.879 meldte seg aktivt ut eller ble strøket av medlemsarkivene.

I alt 83 av de 99 boligbyggelagene kunne skilte med en nettoøkning i 2000. Målt i antall medlemmer var veksten størst i OBOS, som ved slutten av året hadde 19.260 flere medlemmer enn ved starten på året.

Det er flere forhold som ligger til grunn når økningen i medlemsmassen skal forklares. I løpet av 2000 ble det omsatt flere boliger i tilknyttede borettslag enn NBBL noen gang tidligere har registrert. Mange har derfor blitt medlemmer som følge av boligkjøp. Videre forklarer en høy byggeaktivitet i boligsamvirket i fjor, samt boligbygging i Syden i regi av boligbyggelag, mye av denne tilstrømningen. Enda en forklaring er at boligbyggelag har kunnet vise til gunstige medlemstilbud på en rekke områder, for OBOS sin del også innen bilforsikring.

1.3 Boende og ikke-boende medlemmer



Figur 2. Andeler boende og ikke-boende medlemmer i boligsamvirket

Av boligbyggelagens 632.874 medlemmer var 400.631 ikke-boende medlemmer, dvs at de ikke er andelseier i noen av boligsamvirkets tilknyttede borettslagsboliger. Antall nye medlemmer har vokst vesentlig mer enn boligsamvirkets tilbud av boliger i de senere år, og dette har ført til at andelen av ikke-boende medlemmer har blitt større. I 2000 var andelen 63 prosent, i 1999 var den 61 prosent, og i forhold til 1997 har andelsøkningen av ikke-boende medlemmer vært på 4 prosentpoeng. NBBL antar at det også i 2001 vil finne sted en betydelig medlemstilgang, noe som vil forsterke dette bildet.

De øvrige 232.243 medlemmene var boende medlemmer, dvs at de bor i lagens tilknyttede borettslagsboliger. Som beboere kommer dessuten eventuelle ektefeller, samboere, barn etc, som bor sammen med andelseierne uten å være medlem av boligbyggelag. Av de boende medlemmene var 10.028 juridiske medlemmer, og det var nesten 800 flere enn i 1999. Ca 70 prosent av de juridiske andelene er kommunalt medlemskap.

2. Boligbyggelagenes forvaltningsvirksomhet

NBBLs 101 medlemslag forvaltet ved utgangen av 2000 til sammen 253.313 boliger, hvorav 230.101 boliger var i lagenes tilknyttede borettslag. Boliger forvaltet av boligbyggelag finner vi i 219 av landets 435 kommuner.

2.1 Boligbyggelagenes størrelse

Boliger under forvaltning	Antall medlemslag	Antall boliger	Prosentvis andel av antall boliger	Gj.snittlig ant. bol. pr medlemslag
Over 5.000	9	132.389	52,2%	14.710
1.000 - 5.000	42	103.477	40,9%	2.464
Under 1.000	50	17.447	6,9%	349
TOTALT	101	253.313	100%	2.508

Tabell 1. Forvaltede boliger fordelt etter boligbyggelagenes størrelse

Tallene i tabell 1 avspeiler den store spredningen i boligbyggelagenes størrelse. De ni største boligbyggelagene forvalter over 52 prosent av den totale boligmassen, mens de 50 minste lagene forvalter i underkant av 7 prosent av boligene. OBOS står i en særstilling med over 58.000 boliger under direkte forvaltning.

2.2 Geografisk spredning

Fylke	Ant. komm. med BBL-forvaltede boliger	Totalt antall kommuner
Østfold	15	18
Akershus	20	22
Oslo	1	1
Hedmark	11	22
Oppland	11	26
Buskerud	10	21
Vestfold	15	15
Telemark	9	18
Aust-Agder	5	15
Vest-Agder	2	15
Rogaland	13	26
Hordaland	18	34
Sogn og Fjordane	19	26
Møre og Romsdal	18	38
Sør-Trøndelag	9	25
Nord-Trøndelag	5	24
Nordland	20	45
Troms	10	25
Finnmark	8	19
Totalt	219	435

Tabell 2. Forvaltede boliger fordelt etter fylker/kommuner

Ved utgangen av 2000 forvaltet boligbyggelagene boliger i 219 av landets 435 kommuner. Dette er 6 flere kommuner enn i 1999. Boligsamvirkets boliger er representert i samtlige fylker. I Vestfold finner vi borettslagsboliger i alle kommunene, og i Akershus finner vi BBL-boliger i 20 av fylkets 22 kommuner. Andelen er lavest i Vest-Agder, der boligsamvirkets boliger er i 2 av fylkets 15 kommuner.

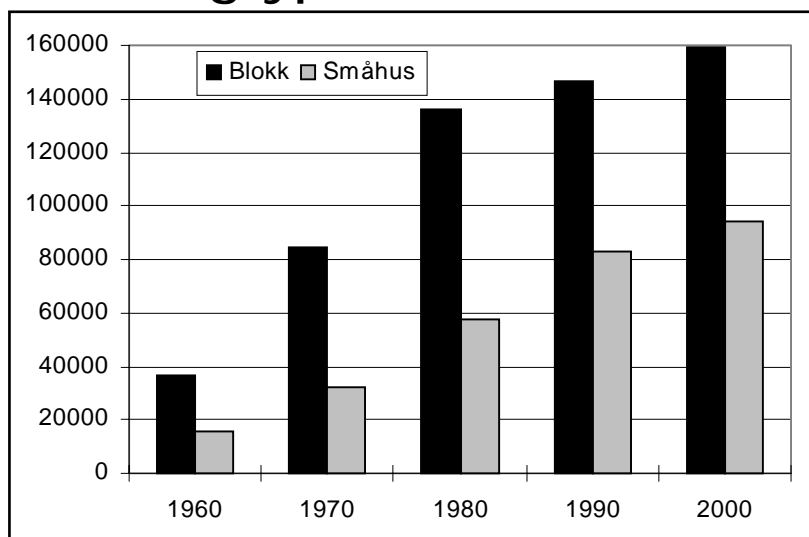
2.3 Eierform

Eierform	Antall selskaper	Antall boliger
Tilknyttede borettslag	4.179	230.101
Frittstående borettslag	320	8.410
Boligsameie	102	6.197
Stiftelser fin. med utleielån/-tilsk.	64	3.350
Stiftelser med annen finansiering	199	2.492
Annet	65	2.763
TOTALT	4.929	253.313

Tabell 3. Forvaltede boliger fordelt etter eierform

Den dominerende eierformen i boligsamvirket er borettslag tilknyttet boligbyggelagene. Av de 253.313 boligene som ved utgangen av 2000 ble forvaltet av boligbyggelagene var 230.101 (91%) organisert i denne eierformen. Den øvrige boligmassen hadde andre eier- og tilknytningsformer som vist i tabellen ovenfor. Under posten annet finner vi bl.a. kommunale boliger. Utover boligmassen som er direkte forvaltet av boligbyggelagene forvalter også enkelte lag boliger gjennom datterselskap (se avsn. 2.6).

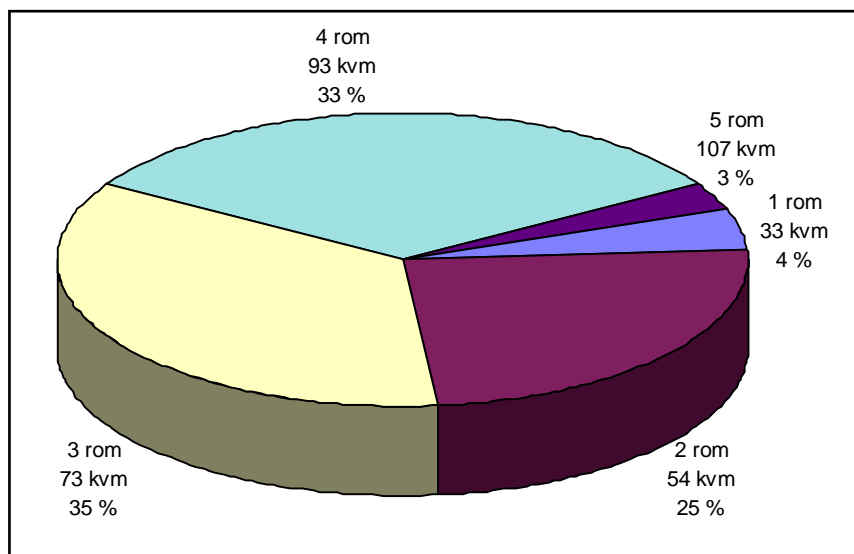
2.4 Boligtype



Figur 3. Forvaltede boliger i boligsamvirket fordelt etter boligtype

Av de forvaltede boligene i 2000 var 63% blokkboliger og 37% småhus (rekkehus, 4-manns boliger, eneboliger o.l.). Av figur 3 ser vi at den samlede forvaltningsmassen har økt betydelig i løpet av de siste 40 årene, og blokkboligene har alltid vært den dominerende boligtypen.

2.5 Boligstørrelse



Figur 4. Forvaltede boliger fordelt etter antall rom og areal

Av boligsamvirkets totale forvaltningsmasse består mer enn to tredjedeler av boligene av 3- og 4-roms boliger. Blant blokkleilighetene er 3-roms boligen dominerende, mens 4-roms boligen dominerer blant småhus. Gjennomsnittlig boligareal for boligsamvirkets boliger er etter NBBLs beregninger 69 kvm.

2.6 Forvaltning gjennom datterselskap

Eierform	Antall selskaper	Antall boliger
Frittstående borettslag	236	9.972
Boligsameie	311	17.202
Stiftelser fin. med utleielån/-tilsk.	1	74
Stiftelser med annen finansiering	4	148
Annet	191	7.903
TOTALT	743	35.299

Tabell 4. Forvaltede boliger gjennom datterselskaper

Boligbyggelagene forvalter i det vesentlige boliger direkte. 13 boligbyggelag har i tillegg datterselskap som forvalter boliger. Ved utgangen av 2000 forvaltet disse datterselskapene til sammen 35.299 boliger. Datterselskapene tilknyttet OBOS stod for over 80 prosent av denne forvaltningsmassen. Av tabellen ovenfor ser vi at et klart flertall av boligene (77%) er organisert i frittstående borettslag eller boligsameie.

Dette innebærer at samlet forvaltning i boligsamvirket - når vi inkluderer datterselskap - er 288.612 boliger. I de foregående tabellene over boligsamvirkets forvaltningsmasse inngår imidlertid bare boligene som boligbyggelagene forvalter direkte.

3. Boligbyggelagenes byggevirkksomhet

I boligsamvirket ble det i 2000 satt i gang bygging av 3.268 boliger. Dette var en nedgang på 5 prosent fra året før. Videre ferdigstilte lagene 3.178 boliger, og det var en økning på 47 prosent fra 1999.

3.1 Igangsatte boliger

År	Igangsatte boliger - Norge totalt*	Igangsatte boliger – boligsamvirket	Boligsamvirkets andel av total igangsetting
1991	17.261	1.306	7,6%
1992	15.600	1.254	8,0%
1993	16.194	894	5,5%
1994	21.240	1.115	5,3%
1995	20.011	1.466	7,3%
1996	18.743	1.428	7,6%
1997	21.259	2.366	11,1%
1998	19.646	2.277	11,6%
1999	20.492	3.438	16,8%
2000	23.550	3.268	13,9%

Tabell 5. Igangsatte boliger i boligsamvirket og i hele landet, 1991-2000 (*Kilde: SSB)

Endelige tall fra Statistisk Sentralbyrå viser at det på landsbasis ble registrert igangsatt 23.550 boliger i 2000. Dette er det høyeste tallet siden 1989. Av disse var 3.268 boliger i regi av boligbyggelagene, noe som ga en igangsettingsandel på nærmere 14 prosent. Siden det ble en økning på landsbasis, og en nedgang i boligsamvirket, ble andelen redusert med nesten 3 prosentenheter fra 1999 til 2000. De fire siste årene har andelen vært over 10 prosent, etter at den i de seks foregående årene var under 10 prosent.

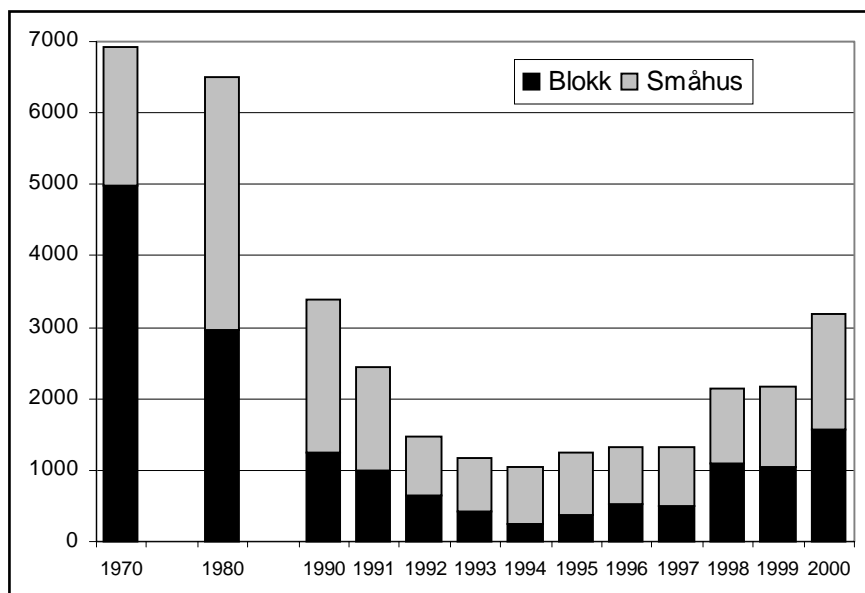
3.2 Ferdigstilte boliger

År	Ferdigstilte boliger – Norge totalt*	Ferdigstilte boliger – boligsamvirket	Boligsamvirkets andel av ferdigstilte boliger
1991	21.689	2.496	11,5%
1992	17.789	1.473	8,2%
1993	15.897	1.170	7,4%
1994	17.836	1.052	5,9%
1995	19.214	1.242	6,4%
1996	17.905	1.321	7,4%
1997	18.659	1.332	7,1%
1998	20.659	2.144	10,4%
1999	19.892	2.163	10,8%
2000	19.534	3.178	16,3%

Tabell 6. Ferdigstilte boliger i boligsamvirket og i hele landet, 1991-2000 (*Kilde: SSB)

Boligbyggelagene kunne tilby sine medlemmer 3.178 nye boliger i 2000. Dette var 47 prosent flere enn i 1999. Boligbyggelagens andel av totalt antall ferdigstilte boliger ble dermed på over 16 prosent, og her må vi tilbake til 1984 for å finne en høyere andel.

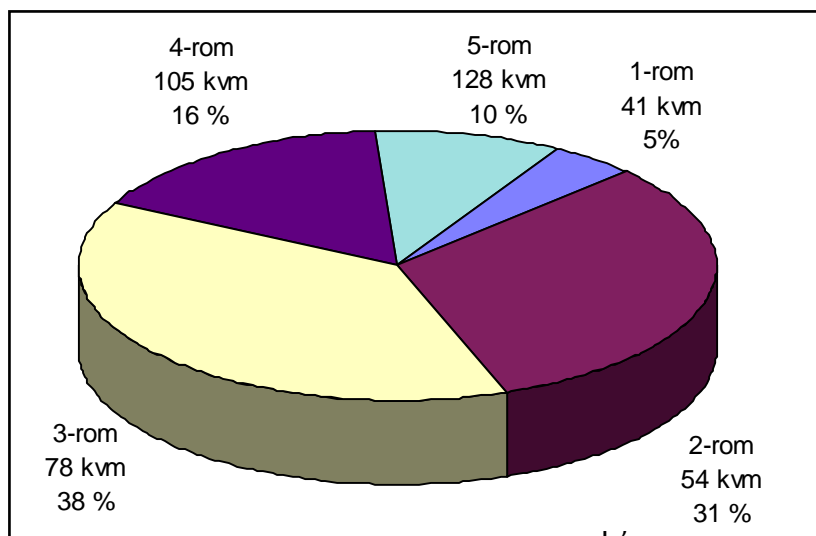
3.3 Bygging etter boligtype



Figur 5. Ferdigstilte boliger fordelt etter boligtype

Av de 3.178 ferdigstilte boligene i boligsamvirket i 2000 var 1.560 blokkleiligheter, mens 1.618 var boliger i rekkehus e.l. Siden 1979 er det kun i 1998 at boligbyggelagene har ferdigstilt flere blokkboliger enn småhus. De tre siste årene har imidlertid fordelingen vært ganske lik mellom boligtypene, etter at småhus dominerte sterkt tidligere på 90-tallet. Den økte andelen blokkboliger skyldes at de siste årenes tiltakende byggevirkosomhet i boligsamvirket i sterk grad har kommet i de større byene og tettstedene. Av figuren ovenfor ser vi at selv om fullføringstallet økte kraftig i 2000, er det fortsatt langt frem til tallene som rådte for rundt 30 år siden, i figuren representert ved 1970. Tidens byggeår i boligsamvirket var 1973 hvor lagene ferdigstilte 10.087 boliger.

3.4 Bygging etter boligstørrelse



Figur 6. Ferdigstilte boliger fordelt etter antall rom og areal

Figur 6 viser de ferdigstilte boligene fordelt etter rom og gjennomsnittlig bruksareal for hver enkelt romtype. Gjennomsnittstørrelsen på alle de ferdigstilte boligene i boligsamvirket i 2000 var 81 kvm. Dette var 5 kvm mer enn i 1999. Hovedårsaken til denne økningen var at boliger som ble bygd for "vanlige" medlemmer var større i 2000 enn i 1999. Og mens 5-roms boligene utgjorde 3 prosent av de fullførte boligene i 1999 var andelen 10 prosent i 2000.

3.5 Bygging av omsorgsboliger

År	Antall omsorgsboliger	Ferdigstilte boliger i boligsamvirket	Andel omsorgsboliger
1994	188	1.052	17,9%
1995	168	1.242	13,5%
1996	622	1.321	47,1%
1997	479	1.332	36,0%
1998	610	2.144	28,5%
1999	901	2.163	41,7%
2000	1.221	3.178	37,4%

Tabell 7. Ferdigstilte omsorgsboliger i boligsamvirket 1994-2000

Ordningen med Husbankens oppstartingsstilskudd til bygging av omsorgsboliger og sykehjem kom i 1994, og i 1998 trådte den stortingsvedtatte handlingsplanen for eldreomsorg i kraft. I forbindelse med denne planen ble oppstartingsstilskuddet økt, og målsettingen ble en årlig bygging av 5.800 omsorgsboliger og sykehjemsplasser. Helt siden 1994 har boligsamvirket vært en sentral aktør i byggingen av omsorgsboliger, og aktiviteten har vært tiltakende siden handlingsplanen ble iverksatt. I 2000 ferdigstilte boligbyggelagene 1.221 omsorgsboliger. Det var over 300 flere enn i 1999, og det høyeste antallet NBBL har registrert for et år. Dessuten satte lagene i gang bygging av 1.004 omsorgsboliger i fjor, og disse boligene vil i stor grad bli ferdigstilt i 2001. Videre har lagene i inneværende år planer om bygging av 1.526 omsorgsboliger.

3.6 De ti mest byggeaktive lagene i 2000

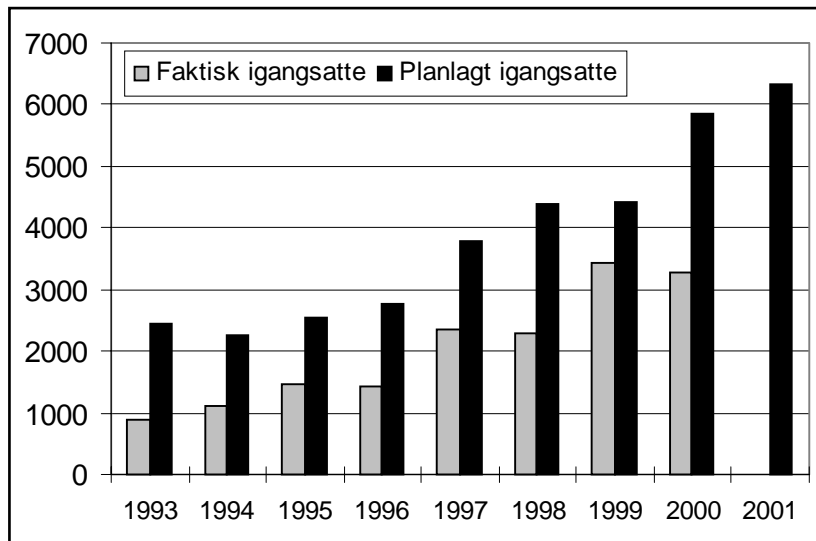
Boligbyggelag	Antall ferdigstilte boliger
Drammen BBL	275
OBOS	269
LHL Boligselskap	142
Sarpsborg og Omegn BBL	134
USBL	131
Tromsø BBL	118
Hamar og Omegn BBL	113
Skedsmo BBL	112
Bodø BBL	108
Larvik BBL	89

TOTALT	1.491
--------	-------

Tabell 8. Boligbyggelagene med høyest antall ferdigstilte boliger i 2000

I alt ni boligbyggelag ferdigstilte et tresifret antall boliger i 2000. Drammen Boligbyggelag kunne tilby flest nye boliger med 275, og stod sammen med OBOS i en særstilling i 2000.

3.7 Planer om igangsetting i 2001



Figur 7. Planlagt og faktisk igangsetting i boligsamvirket, 1993-2001

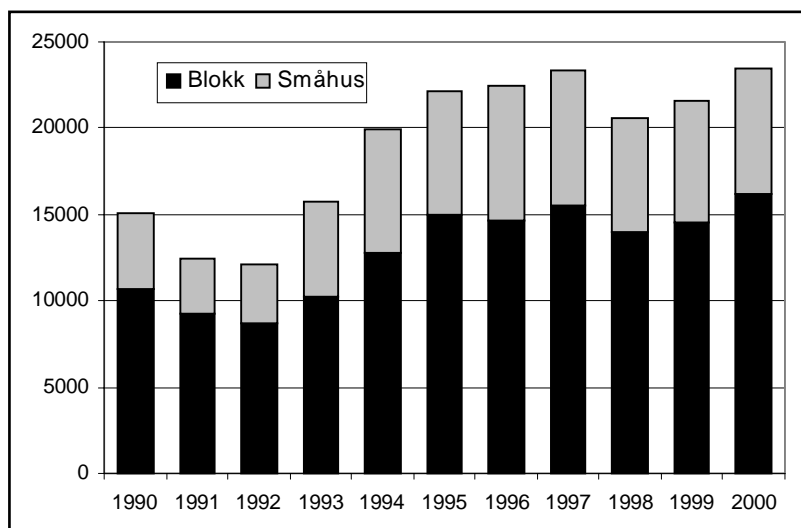
Ved inngangen til 2001 hadde boligbyggelagene i løpet av året planer om å igangsette bygging av 233 ulike byggeprosjekter med til sammen 6.175 boliger. Dette er over 300 flere boliger enn det lagene hadde som plantall for 2000. I alt 65 boligbyggelag hadde planer om å igangsette bygging i 2001.

NBBL har ikke tro på at alle prosjektene blir realisert i løpet av året. I figur 7 har vi sammenstilt boligbyggelagenes faktiske og planlagte igangsettingstall år for år siden 1993. Vi ser at det gjennom årene har vært et til dels betydelig sprik mellom planer og faktisk igangsetting, og i 2000 var dette avviket ekstra stort. Ved inngangen til fjoråret la boligbyggelagene frem plantall på 5.856 boliger, mens altså 3.268 boliger ble faktisk igangsatt. Økningen i plantallene fra 2000 til 2001 tyder imidlertid på at til tross for avviket i 2000 har få prosjekter blitt skrinlagt. NBBL forventer derfor at vi får en betydelig økning i boligsamvirkets byggetall fra 2000 til 2001. Vår prognose er et igangsettingstall på ca 4.000 boliger.

4. Boligbyggelagens boligomsetning

I 2000 skiftet 23.416 av boligsamvirkets boliger i tilknyttede borettslag eier. Dette var 8 prosent flere enn i 1999, og det høyeste antallet NBBL har registrert for et år. Tallet innebærer at mer enn hver 10 borettslagsbolig tilknyttet boligbyggelag ble omsatt i løpet av året. I dette tallet ligger overdragelser, arv etc, i tillegg til vanlige markedssalg. Samtidig viser tall fra NBBLs omsetningsstatistikk at gjennomsnittsprisen på en brukt borettslagsbolig økte med nærmere 21 prosent fra 1999 til 2000.

4.1 Omsatte brukte boliger



Figur 8. Antall omsatte brukte boliger i boligsamvirket, 1990-2000

Figur 8 viser antall omsetninger av brukte boliger i boligsamvirket siden 1990. I 2000 ble en ny topp i boligsamvirket nådd da 23.416 boliger skiftet eier. Av disse boligene var 16.160 (69%) blokkleiligheter, mens 7.256 (31%) var småhus. Boligbyggelagens forvaltningsmasse består av 63 prosent blokkboliger og 37 prosent småhus (jfr kap. 2.3). Eierskifter forekommer altså hyppigere i blokkboliger enn i småhus.

Antall omsatte borettslagsboliger i 2000 var 8 prosent høyere enn i 1999, og i forhold til bunnåret 1992 var fjorårets antall 94 prosent høyere. Rapporter NBBL har mottatt så langt i år tyder på at det blir et høyt omsetningstall også i 2001.

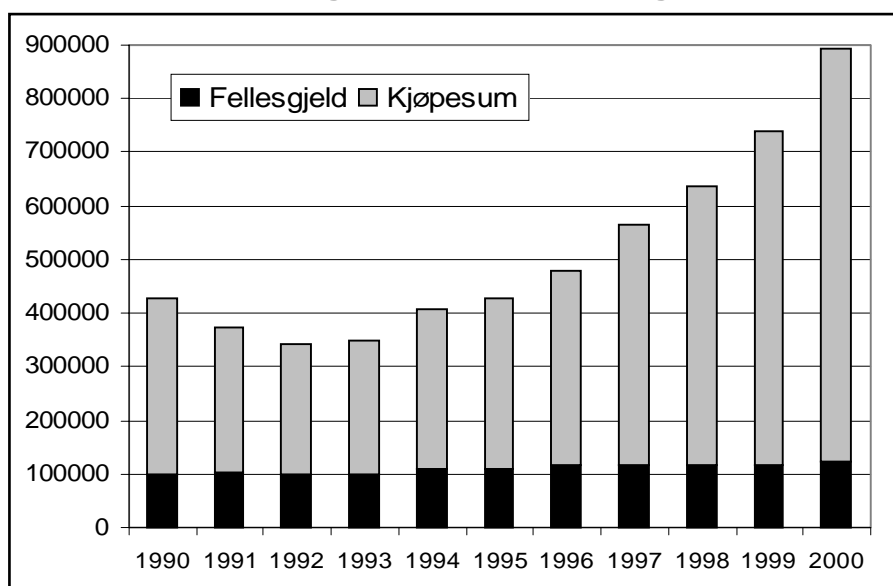
4.2 Omsetningskanal

Omsetningskanal	Antall omsetninger
Gjennom boligbyggelaget	14.881
Gjennom eget eiendomsmeglerfirma eid/deleid av boligbyggelaget	1.493
Gjennom eiendomsmegler firmaer, adv.kont., etc. utenfor boligbyggelaget	7.042
TOTALT	23.416

Tabell 9. Antall omsatte borettslagsboliger i 2000 fordelt etter omsetningskanal

Mange boligbyggelag opplever en skjerpet konkurranse fra andre meglerforetak omkring omsetninger av borettslagsboliger. I april 2000 ble boligsamvirkets meglerkjede Garanti stiftet som et virkemiddel for å møte denne konkurransen. I dag er 32 boligbyggelag tilsluttet denne meglerkjeden. Tabell 9 viser at i 2000 skjedde nærmere 16.400 av transaksjonene i boligsamvirket gjennom boligbyggelagene eller firmaer eid/deleid av lagene. Samlet utgjorde omsetningene hvor lagene var megler nærmere 70 prosent av det totale antallet i 2000. Dette var ca 9 prosentenheter lavere enn i 1999 og 13 prosentenheter lavere enn i 1998. Det er stor spredning lagene i mellom på den konkurransen de opplever. Hos 29 boligbyggelag skjedde samtlige omsetninger gjennom lagene selv, mens hos 11 boligbyggelag var under halvparten av omsetningene gjennom lagene.

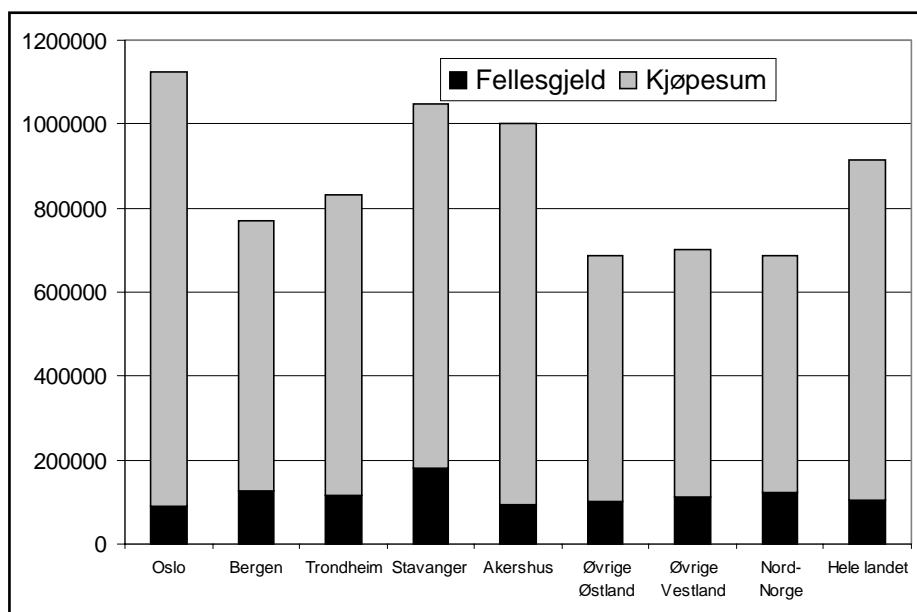
4.3 Utvikling i bruktboligpriser



Figur 9. Gjennomsnittlige priser på brukte boliger i boligsamvirket, 1990-2000

Figur 9 har NBBLs omsetningsstatistikk som kilde. I etterkant av hvert kvartal samler NBBL inn omsetningsdata fra 39 boligbyggelag som til sammen forvalter nærmere 80 prosent av boligsamvirkets boligmasse. Figuren viser gjennomsnittsprisen for en omsatt borettslagsbolig for de enkelte år på 1990-tallet, landet sett under ett. Tallene er fordelt etter kjøpesum/ innskudd pluss andel av borettslagets fellesgjeld. Gjennomsnittsprisen i 2000 var ca 893.000 kroner og det var nesten 21 prosent høyere enn i 1999. Det har i 8 år vært prisoppgang i boligmarkedet, og siden 1992 har realprisveksten vært på 132 prosent.

4.4 Regionalt prisnivå – 3 roms blokkbolig



Figur 10. Gjennomsnittlig prisnivå på 3-roms blokkbolig i 2000

I NBBLs omsetningsstatistikk har vi foretatt en regional inndeling av landet, jfr figur 10. I figuren har vi satt opp gjennomsnittlig omsetningspris for en 3-roms blokkbolig i 2000 i hver av disse regionene. 3-roms blokkbolig er den boligtypen det er flest av i boligsamvirket, og som dermed gir det mest representative bildet av prisutviklingen. Landet sett under ett var gjennomsnittsprisen for denne boligtypen 916.000 kroner i fjor, og det var 163.000 kroner (22%) høyere enn i 1999. Men det er store variasjoner mellom regionene i mellom. I Oslo var prisnivået høyest med 1.123.000 kroner, mens den var lavest i Nord-Norge med 686.000 kroner.

Total

BOLIGBYGGELAGETS ORGANISASJON

Antall medlemmer pr 31.12.2000	632 874
Nye medlemmer	49 571
Strøkne/utmeldte medlemmer	15 879
Årskontingent boende medlemmer	
Årskontingent ikke-boende medlemmer	
Antall ansatte i BBL pr 31.12.2000	1 726
Antall årsverk i 2000	1 626,2

BOLIGBYGGELAGETS FORVALTNINGSVIRKSOMHET

Boligbyggelagets boliger

Boliger i tilknyttede borettslag	230 101
Boliger i frittstående borettslag	8 410
Utleiebol. fin. m/utleielån/-tilskudd	3 350
Utleieboliger m/ annen finansiering	2 492
Boliger i boligsameie	6 197
Annet	2 763

Sum forvaltningsmasse

av disse*	253 313
1 rom og kj./hybler	10 896
2 rom og kj.	59 307
3 rom og kj.	85 731
4 rom og kj.	77 063
5 rom og kj./flere rom	6 755

Boliger i småhus	90 421
Boliger i blokk	154 849

Boligbyggelagets selskaper

Tilknyttede borettslag	4 179
Frittstående borettslag	320
Stiftelser fin. m/utleielån/-tilskudd	102
Stiftelser med annen finansiering	64
Boligsameie	199
Annet	65

BOLIGBYGGELAGETS BYGGEVIRKSOMHET

Boliger igangsatt i 2000	3 268
--------------------------	-------

Boliger ferdigstilt i 2000

av disse	3 178
1 rom og kj./hybler	144
2 rom og kj.	995
3 rom og kj.	1 211
4 rom og kj.	511
5 rom og kj./flere rom	300
Andre boliger	17

Ferdigstilt småhusboliger	1 618
Ferdigstilt blokkboliger	1 560

BOLIGBYGGELAGETS BOLIGOMSETNING

Antall brukte boliger omsatt	23 416
------------------------------	--------

* Nesodden BBL og Stavanger BBL mangler tall for romfordeling på boligmassen. Stavanger BBL mangler også fordeling etter boligtype.

Østfold

	Askim	Eidsberg	Fredrik- stad	Halden	Moss
BOLIGBYGGELAGETS ORGANISASJON					
Medlemstall pr 31.12.2000	2 111	1 492	9 911	3 732	10 118
Nye medlemmer	148	118	680	349	460
Strøkne/utmeldte medlemmer	78	45	503	75	103
Årskontingent boende medlemmer	-	-	-	50	-
Årskontingent ikke-boende medlemmer	200	100	125	100	60
Antall ansatte i BBL pr. 31.12.2000	8	5	24	18	14
Antall årsverk i 2000	8	4,6	21,9	16	13
BOLIGBYGGELAGETS FORVALTNINGSVIRKSOMHET					
Boligbyggelagets boliger					
Boliger i tilknyttede borettslag	1 014	509	3 615	2 023	3 376
Boliger i frittstående borettslag	-	40	88	-	171
Utleiebol. fin. m/utleielån/-tilskudd	36	21	51	10	-
Utleieboliger med annen finansiering	-	-	-	-	-
Boliger i boligsameie	22	0	16	-	234
Annet	71	8	-	-	-
Sum forvaltningsmasse	1 143	578	3 770	2 033	3 781
av disse					
1 rom og kj./hybler	18	15	44	104	123
2 rom og kj.	388	145	1 171	857	692
3 rom og kj.	423	304	1 483	687	1 184
4 rom og kj.	310	107	1 014	343	1 596
5 rom og kj./flere rom	4	7	58	42	186
Boliger i småhus	903	339	1 550	671	1 668
Boliger i blokk	240	239	2 220	1 362	2 113
Boligbyggelagets selskaper					
Tilknyttede borettslag	33	18	108	56	58
Frittstående borettslag	-	3	4	-	5
Stiftelser fin. m/utleielån/-tilskudd	2	1	5	1	-
Stiftelser med annen finansiering	-	-	-	-	-
Boligsameie	1	2	1	-	6
Annet	2	2	-	-	-
BOLIGBYGGELAGETS BYGGEVIRKSOMHET					
Boliger igangsatt i 2000	16	28	28	-	-
Boliger ferdigstilt i 2000	40	16	36	21	26
av disse					
1 rom og kj./hybler	-	-	36	21	6
2 rom og kj.	-	-	-	-	7
3 rom og kj.	21	16	-	-	13
4 rom og kj.	19	-	-	-	-
5 rom og kj./flere rom	-	-	-	-	-
Andre boliger	-	-	-	-	-
Ferdigstilt småhusboliger	40	16	36	21	-
Ferdigstilt blokkboliger	-	-	-	-	26
BOLIGBYGGELAGETS BOLIGOMSETNING					
Antall brukte boliger omsatt	95	60	406	196	327

Østfold

	Rakkestad	Rygge	Sarpsborg	SUM
BOLIGBYGGELAGETS ORGANISASJON				
Medlemstall pr 31.12.2000	411	3 770	9 138	40 683
Nye medlemmer	73	187	665	2 680
Strøkne/utmeldte medlemmer	5	17	14	840
Årskontingent boende medlemmer	100	-	-	
Årskontingent ikke-boende medlemmer	100	75	75	
Antall ansatte i BBL pr. 31.12.2000	-	5	22	96
Antall årsverk i 2000	0,5	3,6	22	89,6
BOLIGBYGGELAGETS FORVALTNINGSVIRKSOMHET				
Boligbyggelagets boliger				
Boliger i tilknyttede borettslag	123	1 195	4 348	16 203
Boliger i frittstående borettslag	-	-	87	386
Utleiebol. fin. m/utleielån/-tilskudd	-	-	-	118
Utleieboliger med annen finansiering	-	-	-	-
Boliger i boligsameie	-	92	-	364
Annet	-	-	96	175
Sum forvaltningsmasse	123	1 287	4 531	17 246
av disse				
1 rom og kj./hybler	-	7	100	411
2 rom og kj.	4	263	1 108	4 628
3 rom og kj.	117	449	1 854	6 501
4 rom og kj.	2	469	1 377	5 218
5 rom og kj./flere rom	-	99	92	488
Boliger i småhus	123	783	2 877	8 914
Boliger i blokk	-	504	1 654	8 332
Boligbyggelagets selskaper				
Tilknyttede borettslag	7	19	134	433
Frittstående borettslag	-	-	4	16
Stiftelser fin. m/utleielån/-tilskudd	-	-	-	9
Stiftelser med annen finansiering	-	-	-	-
Boligsameie	-	2	-	12
Annet	-	-	5	9
BOLIGBYGGELAGETS BYGGEVIRKSOMHET				
Boliger igangsatt i 2000	17	16	69	174
Boliger ferdigstilt i 2000				
av disse				
1 rom og kj./hybler	-	-	-	63
2 rom og kj.	-	-	106	113
3 rom og kj.	-	-	17	67
4 rom og kj.	-	-	11	30
5 rom og kj./flere rom	-	-	-	-
Andre boliger	-	-	-	-
Ferdigstilt småhusboliger	-	-	16	129
Ferdigstilt blokkboliger	-	-	118	144
BOLIGBYGGELAGETS BOLIGOMSETNING				
Antall brukte boliger omsatt	14	104	369	1 571

Akershus

	Drøbak	Eidsvoll	Lørenskog	Nannestad
BOLIGBYGGELAGETS ORGANISASJON				
Medlemstall pr 31.12.2000	2 253	233	6 154	312
Nye medlemmer	85	36	528	26
Strøkne/utmeldte medlemmer	86	12	56	68
Årskontingent boende medlemmer	200	-	-	100
Årskontingent ikke-boende medlemmer	200	100	160	100
Antall ansatte i BBL pr. 31.12.2000	5	2	17	-
Antall årsverk i 2000	4,8	2	16	-
BOLIGBYGGELAGETS FORVALTNINGSVIRKSOMHET				
Boligbyggelagets boliger				
Boliger i tilknyttede borettslag	603	156	2 790	157
Boliger i frittstående borettslag	116	-	40	-
Utleiebol. fin. m/utleielån/-tilskudd	-	-	16	-
Utleieboliger med annen finansiering	-	-	-	-
Boliger i boligsameie	45	-	56	-
Annet	34	-	-	-
Sum forvaltningsmasse	798	156	2 902	157
av disse				
1 rom og kj./hybler	27	6	104	-
2 rom og kj.	286	40	354	64
3 rom og kj.	213	79	1 197	67
4 rom og kj.	272	31	1 073	26
5 rom og kj./flere rom	-	-	174	-
Boliger i småhus	330	108	913	157
Boliger i blokk	468	48	1 989	-
Boligbyggelagets selskaper				
Tilknyttede borettslag	21	6	39	6
Frittstående borettslag	5	-	1	-
Stiftelser fin. m/utleielån/-tilskudd	-	-	1	-
Stiftelser med annen finansiering	-	-	-	-
Boligsameie	3	-	3	-
Annet	1	-	-	-
BOLIGBYGGELAGETS BYGGEVIRKSOMHET				
Boliger igangsatt i 2000	-	18	-	-
Boliger ferdigstilt i 2000	-	6	47	-
av disse				
1 rom og kj./hybler	-	-	-	-
2 rom og kj.	-	-	10	-
3 rom og kj.	-	6	6	-
4 rom og kj.	-	-	31	-
5 rom og kj./flere rom	-	-	-	-
Andre boliger	-	-	-	-
Ferdigstilt småhusboliger	-	6	19	-
Ferdigstilt blokkboliger	-	-	28	-
BOLIGBYGGELAGETS BOLIGOMSETNING				
Antall brukte boliger omsatt	45	13	252	20

Akershus

	Nesodden*	Nittedal	Oppegård/Ski	Romerike
BOLIGBYGGELAGETS ORGANISASJON				
Medlemstall pr 31.12.2000	2 521	2 817	4 978	6 945
Nye medlemmer	46	244	271	637
Strøkne/utmeldte medlemmer	341	28	51	258
Årskontingent boende medlemmer	100	50	75	125
Årskontingent ikke-boende medlemmer	100	175	100	100
Antall ansatte i BBL pr. 31.12.2000	8	10	9	31
Antall årsverk i 2000	7,5	9	8,5	30
BOLIGBYGGELAGETS FORVALTNINGSVIRKSOMHET				
Boligbyggelagets boliger				
Boliger i tilknyttede borettslag	287	1 146	870	2 712
Boliger i frittstående borettslag	355	124	151	48
Utleiebol. fin. m/utleielån/-tilskudd	-	-	-	89
Utleieboliger med annen finansiering	16	-	-	-
Boliger i boligsameie	201	-	1 158	428
Annet	-	-	62	331
Sum forvaltningsmasse	859	1 270	2 241	3 608
av disse				
1 rom og kj./hybler	-	-	27	137
2 rom og kj.	-	245	489	649
3 rom og kj.	-	220	606	1 423
4 rom og kj.	-	702	986	1 184
5 rom og kj./flere rom	-	103	133	215
Boliger i småhus	818	872	920	898
Boliger i blokk	41	398	1 321	2 710
Boligbyggelagets selskaper				
Tilknyttede borettslag	11	17	12	37
Frittstående borettslag	7	1	5	1
Stiftelser fin. m/utleielån/-tilskudd	-	-	-	4
Stiftelser med annen finansiering	1	-	-	-
Boligsameie	4	-	29	12
Annet	-	-	1	10
BOLIGBYGGELAGETS BYGGEVIRKSOMHET				
Boliger igangsatt i 2000	4	75	109	214
Boliger ferdigstilt i 2000	-	66	30	88
av disse				
1 rom og kj./hybler	-	-	-	-
2 rom og kj.	-	32	-	16
3 rom og kj.	-	14	-	60
4 rom og kj.	-	-	30	12
5 rom og kj./flere rom	-	20	-	-
Andre boliger	-	-	-	-
Ferdigstilt småhusboliger	-	36	30	22
Ferdigstilt blokkboliger	-	30	-	66
BOLIGBYGGELAGETS BOLIGOMSETNING				
Antall brukte boliger omsatt	-	128	90	259

* Nesodden BBL mangler tall for romfordeling på sine forvaltede boliger

Akershus

	Skedsmo	Ullensaker	Østli	brl	Ås	SUM
BOLIGBYGGELAGETS ORGANISASJON						
Medlemstall pr 31.12.2000	9 257	1 127	40		1 498	38 135
Nye medlemmer	766	59	-		97	2 795
Strøkne/utmeldte medlemmer	500	-	-		69	1 469
Årskontingent boende medlemmer	100	100	-		100	
Årskontingent ikke-boende medlemmer	150	100	-		100	
Antall ansatte i BBL pr. 31.12.2000	15	2	-		2	101
Antall årsverk i 2000	14,9	2	-		2	96,7
BOLIGBYGGELAGETS FORVALTNINGSVIRKSOMHET						
Boligbyggelagets boliger						
Boliger i tilknyttede borettslag	4 492	509	-		326	14 048
Boliger i frittstående borettslag	-	-	40		-	874
Utleiebol. fin. m/utleielån/-tilskudd	-	-	-		-	105
Utleieboliger med annen finansiering	-	-	-		-	-
Boliger i boligsameie	167	-	-		-	2 055
Annet	-	-	-		-	427
Sum forvaltningsmasse	4 659	509	40		326	17 525
av disse						
1 rom og kj./hybler	-	12	-		45	358
2 rom og kj.	-	65	-		69	2 261
3 rom og kj.	-	43	-		57	3 905
4 rom og kj.	-	383	40		134	4 831
5 rom og kj./flere rom	-	6	-		21	652
Boliger i småhus	2 583	423	40		217	8 279
Boliger i blokk	2 076	86	-		109	9 246
Boligbyggelagets selskaper						
Tilknyttede borettslag	62	11	-		9	231
Frittstående borettslag	-	-	1		-	21
Stiftelser fin. m/utleielån/-tilskudd	-	-	-		-	5
Stiftelser med annen finansiering	-	-	-		-	-
Boligsameie	5	-	-		-	56
Annet	-	-	-		-	12
BOLIGBYGGELAGETS BYGGEVIRKSOMHET						
Boliger igangsatt i 2000	156	-	-		-	576
Boliger ferdigstilt i 2000	112	-	-		-	349
av disse						
1 rom og kj./hybler	4	-	-		-	4
2 rom og kj.	46	-	-		-	104
3 rom og kj.	-	-	-		-	86
4 rom og kj.	34	-	-		-	107
5 rom og kj./flere rom	28	-	-		-	48
Andre boliger	-	-	-		-	-
Ferdigstilt småhusboliger	80	-	-		-	193
Ferdigstilt blokkboliger	32	-	-		-	156
BOLIGBYGGELAGETS BOLIGOMSETNING						
Antall brukte boliger omsatt	408	53	-		28	1 296

Oslo

	Ensliges Landsforb	LHLs bol.- selskap	OBOS	USBL	SUM
BOLIGBYGGELAGETS ORGANISASJON					
Antall medlemmer pr 31.12.2000	868	-	174 330	22 404	197 602
Nye medlemmer	90	-	22 016	1 750	23 856
Strøkne/utmeldte medlemmer	85	-	2 756	781	3 622
Årskontingent boende medlemmer	150	-	150	150	
Årskontingent ikke-boende medlemmer	150	-	150	150	
Antall ansatte i BBL pr 31.12.2000	2,5	33	562	62	659,5
Antall årsverk i 2000	2,5	32	536	60	630,5
BOLIGBYGGELAGETS FORVALTNINGSVIRKSOMHET					
Boligbyggelagets boliger					
Boliger i tilknyttede borettslag	567	-	58 349	9 945	68 861
Boliger i frittstående borettslag	-	697	-	1 001	1 698
Utleiebol. fin. m/utleielån/-tilskudd	-	-	-	309	309
Utleieboliger med annen finansiering	-	-	-	-	-
Boliger i boligsameie	-	-	-	452	452
Annet	-	301	-	-	301
Sum forvaltningsmasse	567	998	58 349	11 707	71 621
av disse					
1 rom og kj./hybler	8	59	4 766	735	5 568
2 rom og kj.	493	520	13 256	3 013	17 282
3 rom og kj.	63	392	23 011	4 403	27 869
4 rom og kj.	3	27	15 416	3 135	18 581
5 rom og kj./flere rom	-	-	1 900	421	2 321
Boliger i småhus	-	789	9 864	2 554	13 207
Boliger i blokk	567	209	48 485	9 153	58 414
Boligbyggelagets selskaper					
Tilknyttede borettslag	9	-	331	132	472
Frittstående borettslag	-	29	-	26	55
Stiftelser fin. m/utleielån/-tilskudd	-	-	-	1	1
Stiftelser med annen finansiering	-	-	-	-	-
Boligsameie	-	-	-	15	15
Annet	-	1	-	-	1
BOLIGBYGGELAGETS BYGGEVIRKSOMHET					
Boliger igangsatt i 2000	-	89	493	178	760
Boliger ferdigstilt i 2000	-	142	269	131	542
av disse					
1 rom og kj./hybler	-	-	-	-	-
2 rom og kj.	-	63	18	58	139
3 rom og kj.	-	73	37	43	153
4 rom og kj.	-	6	26	29	61
5 rom og kj./flere rom	-	-	188	1	189
Andre boliger	-	-	-	-	-
Ferdigstilt småhusboliger	-	142	187	-	329
Ferdigstilt blokkboliger	-	-	82	131	213
BOLIGBYGGELAGETS BOLIGOMSETNING					
Antall brukte boliger omsatt	84	-	6 234	1 073	7 391

Hedmark

	Elverum	Hamar	Kongsvinger	Moelv	SUM
BOLIGBYGGELAGETS ORGANISASJON					
Antall medlemmer pr 31.12.2000	2 696	7 839	10 276	229	21 040
Nye medlemmer	211	1 118	228	11	1 568
Strøkne/utmeldte medlemmer	28	103	582	-	713
Årskontingent boende medlemmer	-	-	-	100	
Årskontingent ikke-boende medlemmer	100	100	100	50	
Antall ansatte i BBL pr 31.12.2000	7	25	14	-	46
Antall årsverk i 2000	6,8	23,5	13,9	-	44,1
BOLIGBYGGELAGETS FORVALTNINGSVIRKSOMHET					
Boligbyggelagets boliger					
Boliger i tilknyttede borettslag	1 243	3 570	2 490	86	7 389
Boliger i frittstående borettslag	-	209	44	-	253
Utleiebol. fin. m/utleielån/-tilskudd	-	10	-	-	10
Utleieboliger med annen finansiering	102	41	162	-	305
Boliger i boligsameie	32	-	4	-	36
Annet	-	68	-	-	68
Sum forvaltningsmasse	1 377	3 898	2 700	86	8 061
av disse					
1 rom og kj./hybler	58	153	137	-	348
2 rom og kj.	487	1 199	544	20	2 250
3 rom og kj.	381	1 255	716	40	2 392
4 rom og kj.	416	1 287	1 301	26	3 030
5 rom og kj./flere rom	35	4	2	-	41
Boliger i småhus	575	1 136	1 269	86	3 066
Boliger i blokk	802	2 762	1 431	-	4 995
Boligbyggelagets selskaper					
Tilknyttede borettslag	38	86	56	5	185
Frittstående borettslag	-	10	3	-	13
Stiftelser fin. m/utleielån/-tilskudd	-	1	-	-	-
Stiftelser med annen finansiering	1	2	2	-	5
Boligsameie	1	-	1	-	2
Annet	-	2	-	-	2
BOLIGBYGGELAGETS BYGGEVIRKSOMHET					
Boliger igangsatt i 2000	-	62	-	-	62
Boliger ferdigstilt i 2000	-	113	-	-	113
av disse					
1 rom og kj./hybler	-	-	-	-	-
2 rom og kj.	-	52	-	-	52
3 rom og kj.	-	60	-	-	60
4 rom og kj.	-	1	-	-	1
5 rom og kj./flere rom	-	-	-	-	-
Andre boliger	-	-	-	-	-
Ferdigstilt småhusboliger	-	-	-	-	-
Ferdigstilt blokkboliger	-	113	-	-	113
BOLIGBYGGELAGETS BOLIGOMSETNING					
Antall brukte boliger omsatt	145	312	231	9	697

Oppland

	Gjøvik	Lillehammer	Otta	Raufoss	SUM
BOLIGBYGGELAGETS ORGANISASJON					
Antall medlemmer pr 31.12.2000	4 226	4 156	461	567	9 410
Nye medlemmer	349	287	8	77	721
Strøkne/utmeldte medlemmer	34	89	-	19	142
Årskontingent boende medlemmer	100	-	-	100	
Årskontingent ikke-boende medlemmer	100	150	-	100	
Antall ansatte i BBL pr 31.12.2000	31	11	-	-	42
Antall årsverk i 2000	30	9	-	-	39
BOLIGBYGGELAGETS FORVALTNINGSVIRKSOMHET					
Boligbyggelagets boliger					
Boliger i tilknyttede borettslag	2 053	1 744	96	-	3 893
Boliger i frittstående borettslag	-	29	-	-	29
Utleiebol. fin. m/utleielån/-tilskudd	1 156	137	-	-	1 293
Utleieboliger med annen finansiering	-	458	-	-	458
Boliger i boligsameie	-	23	-	-	23
Annet	-	-	-	-	-
Sum forvaltningsmasse	3 209	2 391	96	-	5 696
av disse					
1 rom og kj./hybler	306	212	-	-	518
2 rom og kj.	977	568	17	-	1 562
3 rom og kj.	799	704	37	-	1 540
4 rom og kj.	1 119	885	42	-	2 046
5 rom og kj./flere rom	8	22	-	-	30
Boliger i småhus	1 867	1 299	96	-	3 262
Boliger i blokk	1 342	1 092	-	-	2 434
Boligbyggelagets selskaper					
Tilknyttede borettslag	75	74	6	-	155
Frittstående borettslag	-	2	-	-	2
Stiftelser fin. m/utleielån/-tilskudd	8	9	-	-	17
Stiftelser med annen finansiering	-	10	-	-	10
Boligsameie	-	2	-	-	2
Annet	-	-	-	-	-
BOLIGBYGGELAGETS BYGGEVIRKSOMHET					
Boliger igangsatt i 2000	55	-	-	-	55
Boliger ferdigstilt i 2000	50	-	-	-	50
av disse					
1 rom og kj./hybler	14	-	-	-	14
2 rom og kj.	14	-	-	-	14
3 rom og kj.	16	-	-	-	16
4 rom og kj.	6	-	-	-	6
5 rom og kj./flere rom	-	-	-	-	-
Andre boliger	-	-	-	-	-
Ferdigstilt småhusboliger	26	-	-	-	26
Ferdigstilt blokkboliger	24	-	-	-	24
BOLIGBYGGELAGETS BOLIGOMSETNING					
Antall brukte boliger omsatt	181	158	7	-	346

Buskerud

	Drammen	Hurum	Kongsberg	Lier	Modum
BOLIGBYGGELAGETS ORGANISASJON					
Antall medlemmer pr 31.12.2000	21 313	319	2 705	5 422	474
Nye medlemmer	692	31	183	430	93
Strøkne/utmeldte medlemmer	156	3	9	35	13
Årskontingent boende medlemmer	100	100	-	100	100
Årskontingent ikke-boende medlemmer	100	100	100	100	100
Antall ansatte i BBL pr 31.12.2000	27	-	9	13	2
Antall årsverk i 2000	26,3	-	7,5	12,4	-
BOLIGBYGGELAGETS FORVALTNINGSVIRKSOMHET					
Boligbyggelagets boliger					
Boliger i tilknyttede borettslag	6 657	77	1 321	1 783	219
Boliger i frittstående borettslag	799	-	189	-	-
Utleiebol. fin. m/utleielån/-tilskudd	-	24	16	-	-
Utleieboliger med annen finansiering	-	-	-	11	-
Boliger i boligsameie	-	-	8	40	-
Annet	-	-	-	350	-
Sum forvaltningsmasse	7 456	101	1 534	2 184	219
av disse					
1 rom og kj./hybler	281		83	114	-
2 rom og kj.	1 641	76	471	641	86
3 rom og kj.	3 659	11	427	566	92
4 rom og kj.	1 618	11	422	830	41
5 rom og kj./flere rom	257	3	131	33	-
Boliger i småhus	1 972	101	642	1 373	73
Boliger i blokk	5 484	-	892	811	146
Boligbyggelagets selskaper					
Tilknyttede borettslag	116	6	34	43	9
Frittstående borettslag	29	-	7	-	-
Stiftelser fin. m/utleielån/-tilskudd	-	1	1	-	-
Stiftelser med annen finansiering	-	-	-	1	-
Boligsameie	-	-	1	3	-
Annet	-	-	2	3	-
BOLIGBYGGELAGETS BYGGEVIRKSOMHET					
Boliger igangsatt i 2000	-	-	-	90	47
Boliger ferdigstilt i 2000	275	6	22	42	-
Av disse					
1 rom og kj./hybler	-	-	-	-	-
2 rom og kj.	109	-	-	-	-
3 rom og kj.	156	-	8	-	-
4 rom og kj.	10	-	4	42	-
5 rom og kj./flere rom	-	-	10	-	-
Andre boliger	-	6	-	-	-
Ferdigstilt småhusboliger	140	6	22	42	-
Ferdigstilt blokkboliger	135	-	-	-	-
BOLIGBYGGELAGETS BOLIGOMSETNING					
Antall brukte boliger omsatt	594	3	164	176	12

Buskerud

	Nedre Eiker	Nesbyen	Ringerike	SUM
BOLIGBYGGELAGETS ORGANISASJON				
Antall medlemmer pr 31.12.2000	3 411	170	5 493	39 307
Nye medlemmer	214	8	221	1 872
Strøkne/utmeldte medlemmer	25	-	216	457
Årskontingent boende medlemmer	-	-	75	
Årskontingent ikke-boende medlemmer	100	-	100	
Antall ansatte i BBL pr 31.12.2000	5	-	7	63
Antall årsverk i 2000	5	-	7	58
BOLIGBYGGELAGETS FORVALTNINGSVIRKSOMHET				
Boligbyggelagets boliger				
Boliger i tilknyttede borettslag	1 284	46	1 633	13 020
Boliger i frittstående borettslag	29	-	-	1 017
Utleiebol. fin. m/utleielån/-tilskudd	-	-	-	40
Utleieboliger med annen finansiering	134	-	-	145
Boliger i boligsameie	-	-	-	48
Annet	-	-	-	350
Sum forvaltningsmasse	1 447	46	1 633	14 620
av disse				
1 rom og kj./hybler	6	-	37	521
2 rom og kj.	301	22	340	3 578
3 rom og kj.	307	22	780	5 864
4 rom og kj.	833	2	423	4 180
5 rom og kj./flere rom	-	-	53	477
Boliger i småhus	1 149	46	755	6 111
Boliger i blokk	298	-	878	8 509
Boligbyggelagets selskaper				
Tilknyttede borettslag	46	3	44	301
Frittstående borettslag	3	-	-	39
Stiftelser fin. m/utleielån/-tilskudd	-	-	-	2
Stiftelser med annen finansiering	1	-	-	2
Boligsameie	-	-	-	4
Annet	-	-	-	5
BOLIGBYGGELAGETS BYGGEVIRKSOMHET				
Boliger igangsatt i 2000	62	-	-	199
Boliger ferdigstilt i 2000	27	8	-	380
av disse				
1 rom og kj./hybler	-	-	-	-
2 rom og kj.	4	4	-	117
3 rom og kj.	23	4	-	191
4 rom og kj.	-	-	-	56
5 rom og kj./flere rom	-	-	-	10
Andre boliger	-	-	-	6
Ferdigstilt småhusboliger	6	8	-	224
Ferdigstilt blokkboliger	21	-	-	156
BOLIGBYGGELAGETS BOLIGOMSETNING				
Antall brukte boliger omsatt	126	6	183	1 264

Vestfold

	Holmestrand	Horten	Larvik	Nøtterøy
BOLIGBYGGELAGETS ORGANISASJON				
Antall medlemmer pr 31.12.2000	2 213	5 634	5 331	3 650
Nye medlemmer	158	455	421	349
Strøkne/utmeldte medlemmer	203	58	110	94
Årskontingent boende medlemmer	-	-	-	-
Årskontingent ikke-boende medlemmer	150	120	100	150
Antall ansatte i BBL pr 31.12.2000	10	14	27	-
Antall årsverk i 2000	9,2	13,5	23,6	-
BOLIGBYGGELAGETS FORVALTNINGSVIRKSOMHET				
Boligbyggelagets boliger				
Boliger i tilknyttede borettslag	987	1 916	2 552	930
Boliger i frittstående borettslag	8	63	60	18
Utleiebol. fin. m/utleielån/-tilskudd	241	-	77	-
Utleieboliger med annen finansiering	-	-	431	65
Boliger i boligsameie	47	46	52	-
Annet	4	289	-	-
Sum forvaltningsmasse	1 287	2 314	3 172	1 013
av disse				
1 rom og kj./hybler	7	88	131	21
2 rom og kj.	476	524	1 159	295
3 rom og kj.	482	799	1 200	430
4 rom og kj.	314	895	655	206
5 rom og kj./flere rom	8	8	27	61
Boliger i småhus	979	996	1 728	693
Boliger i blokk	308	1 318	1 444	320
Boligbyggelagets selskaper				
Tilknyttede borettslag	35	67	94	32
Frittstående borettslag	1	2	2	1
Stiftelser fin. m/utleielån/-tilskudd	17	-	2	-
Stiftelser med annen finansiering	-	-	8	4
Boligsameie	5	3	4	-
Annet	1	1	-	-
BOLIGBYGGELAGETS BYGGEVIRKSOMHET				
Boliger igangsatt i 2000	-	61	132	8
Boliger ferdigstilt i 2000	-	43	89	20
av disse				
1 rom og kj./hybler	-	-	-	-
2 rom og kj.	-	6	46	-
3 rom og kj.	-	33	37	12
4 rom og kj.	-	-	6	8
5 rom og kj./flere rom	-	4	-	-
Andre boliger	-	-	-	-
Ferdigstilt småhusboliger	-	4	30	20
Ferdigstilt blokkboliger	-	39	59	-
BOLIGBYGGELAGETS BOLIGOMSETNING				
Antall brukte boliger omsatt	130	181	253	90

Vestfold

	Sandefjord	Tønsberg	SUM
BOLIGBYGGELAGETS ORGANISASJON			
Antall medlemmer pr 31.12.2000	8 948	8 867	34 643
Nye medlemmer	528	881	2 792
Strøkne/utmeldte medlemmer	1 000	217	1 682
Årskontingent boende medlemmer	-	-	
Årskontingent ikke-boende medlemmer	100	150	
Antall ansatte i BBL pr 31.12.2000	18	38	107
Antall årsverk i 2000	16	36	98,3
BOLIGBYGGELAGETS FORVALTNINGSVIRKSOMHET			
Boligbyggelagets boliger			
Boliger i tilknyttede borettslag	3 200	2 836	12 421
Boliger i frittstående borettslag	160	65	374
Utleiebol. fin. m/utleielån/-tilskudd	165	60	543
Utleieboliger med annen finansiering	-	122	618
Boliger i boligsameie	149	-	294
Annet	-	58	351
Sum forvaltningsmasse	3 674	3 141	14 601
av disse			
1 rom og kj./hybler	41	176	464
2 rom og kj.	1 215	1 068	4 737
3 rom og kj.	1 153	854	4 918
4 rom og kj.	1 166	943	4 179
5 rom og kj./flere rom	99	100	303
Boliger i småhus	1 943	2 124	8 463
Boliger i blokk	1 731	1 017	6 138
Boligbyggelagets selskaper			
Tilknyttede borettslag	109	111	448
Frittstående borettslag	4	2	12
Stiftelser fin. m/utleielån/-tilskudd	13	2	34
Stiftelser med annen finansiering	-	4	16
Boligsameie	6	-	18
Annet	-	4	6
BOLIGBYGGELAGETS BYGGEVIRKSOMHET			
Boliger igangsatt i 2000	62	103	366
Boliger ferdigstilt i 2000	39	57	248
av disse			
1 rom og kj./hybler	16	4	20
2 rom og kj.	11	-	63
3 rom og kj.	12	42	136
4 rom og kj.	-	-	14
5 rom og kj./flere rom	-	11	15
Andre boliger	-	-	-
Ferdigstilt småhusboliger	39	57	150
Ferdigstilt blokkboliger	-	-	98
BOLIGBYGGELAGETS BOLIGOMSETNING			
Antall brukte boliger omsatt	396	291	1 341

Telemark

	Bamble	Borgestad	Kragerø	Notodden
BOLIGBYGGELAGETS ORGANISASJON				
Antall medlemmer pr 31.12.2000	2 428	371	1 533	542
Nye medlemmer	135	24	132	71
Strøkne/utmeldte medlemmer	-	-	37	61
Årskontingent boende medlemmer	-	-	-	100
Årskontingent ikke-boende medlemmer	-	-	75	100
Antall ansatte i BBL pr 31.12.2000	3	-	5	4
Antall årsverk i 2000	2,4	-	5	3,6
BOLIGBYGGELAGETS FORVALTNINGSVIRKSOMHET				
Boligbyggelagets boliger				
Boliger i tilknyttede borettslag	362	170	668	303
Boliger i frittstående borettslag	16	124	25	95
Utleiebol. fin. m/utleielån/-tilskudd	22	-	130	23
Utleieboliger med annen finansiering	84	-	16	101
Boliger i boligsameie	-	-	7	-
Annet	-	-	-	-
Sum forvaltningsmasse	484	294	846	522
av disse				
1 rom og kj./hybler	-	28	-	34
2 rom og kj.	166	92	269	245
3 rom og kj.	104	117	223	165
4 rom og kj.	214	57	342	78
5 rom og kj./flere rom	-	-	12	-
Boliger i småhus	472	96	681	287
Boliger i blokk	12	198	165	235
Boligbyggelagets selskaper				
Tilknyttede borettslag	16	4	39	14
Frittstående borettslag	1	10	1	3
Stiftelser fin. m/utleielån/-tilskudd	1	-	1	1
Stiftelser med annen finansiering	4	-	-	1
Boligsameie	-	-	1	-
Annet	-	-	-	-
BOLIGBYGGELAGETS BYGGEVIRKSOMHET				
Boliger igangsatt i 2000	-	16	-	4
Boliger ferdigstilt i 2000	24	30	12	12
av disse				
1 rom og kj./hybler	-	-	-	4
2 rom og kj.	-	-	6	2
3 rom og kj.	24	24	-	6
4 rom og kj.	-	6	6	-
5 rom og kj./flere rom	-	-	-	-
Andre boliger	-	-	-	-
Ferdigstilt småhusboliger	12	16	12	12
Ferdigstilt blokkboliger	12	14	-	-
BOLIGBYGGELAGETS BOLIGOMSETNING				
Antall brukte boliger omsatt	47	31	71	47

Telemark

	Porsgrunn	Rjukan	Skien	SUM
BOLIGBYGGELAGETS ORGANISASJON				
Antall medlemmer pr 31.12.2000	8 332	845	8 578	22 629
Nye medlemmer	464	96	621	1 543
Strøkne/utmeldte medlemmer	111	10	324	543
Årskontingent boende medlemmer	-	-	-	
Årskontingent ikke-boende medlemmer	100	100	100	
Antall ansatte i BBL pr 31.12.2000	23	3	27	65
Antall årsverk i 2000	19,6	2,5	26,9	60
BOLIGBYGGELAGETS FORVALTNINGSVIRKSOMHET				
Boligbyggelagets boliger				
Boliger i tilknyttede borettslag	3 514	546	4 954	10 517
Boliger i frittstående borettslag	66	-	52	378
Utleiebol. fin. m/utleielån/-tilskudd	21	-	49	245
Utleieboliger med annen finansiering	-	-	-	201
Boliger i boligsameie	-	58	-	65
Annet	-	-	-	-
Sum forvaltningsmasse	3 601	604	5 055	11 406
av disse				
1 rom og kj./hybler	38	12	189	301
2 rom og kj.	694	352	1 258	3 076
3 rom og kj.	1 337	129	1 902	3 977
4 rom og kj.	1 468	96	1 440	3 695
5 rom og kj./flere rom	64	15	266	357
Boliger i småhus	1 796	247	2 154	5 733
Boliger i blokk	1 805	357	2 901	5 673
Boligbyggelagets selskaper				
Tilknyttede borettslag	104	28	134	339
Frittstående borettslag	4	-	5	24
Stiftelser fin. m/utleielån/-tilskudd	2	-	2	7
Stiftelser med annen finansiering	-	-	-	5
Boligsameie	-	-	-	1
Annet	-	-	-	-
BOLIGBYGGELAGETS BYGGEVIRKSOMHET				
Boliger igangsatt i 2000	26	-	21	67
Boliger ferdigstilt i 2000	46	11	70	205
av disse				
1 rom og kj./hybler	-	-	-	4
2 rom og kj.	22	11	29	70
3 rom og kj.	14	-	21	89
4 rom og kj.	10	-	20	42
5 rom og kj./flere rom	-	-	-	-
Andre boliger	-	-	-	-
Ferdigstilt småhusboliger	46	11	34	143
Ferdigstilt blokkboliger	-	-	36	62
BOLIGBYGGELAGETS BOLIGOMSETNING				
Antall brukte boliger omsatt	387	115	522	1 220

Aust-Agder

	Arendal	Risør	SUM
BOLIGBYGGELAGETS ORGANISASJON			
Antall medlemmer pr 31.12.2000	2 833	305	3 138
Nye medlemmer	256	29	285
Strøkne/utmeldte medlemmer	-	20	20
Årskontingent boende medlemmer	80	-	
Årskontingent ikke-boende medlemmer	100	50	
Antall ansatte i BBL pr 31.12.2000	8	-	8
Antall årsverk i 2000	7,8	-	7,8
BOLIGBYGGELAGETS FORVALTNINGSVIRKSOMHET			
Boligbyggelagets boliger			
Boliger i tilknyttede borettslag	997	174	1 171
Boliger i frittstående borettslag	-	-	-
Utleiebol. fin. m/utleielån/-tilskudd	54	-	54
Utleieboliger med annen finansiering	26	-	26
Boliger i boligsameie	15	-	15
Annet	16	-	16
Sum forvaltningsmasse	1 108	174	1 282
av disse			
1 rom og kj./hybler	10	4	14
2 rom og kj.	507	52	559
3 rom og kj.	176	48	224
4 rom og kj.	362	70	432
5 rom og kj./flere rom	53	-	53
Boliger i småhus	216	80	296
Boliger i blokk	892	94	986
Boligbyggelagets selskaper			
Tilknyttede borettslag	27	8	35
Frittstående borettslag	-	-	-
Stiftelser fin. m/utleielån/-tilskudd	4	-	4
Stiftelser med annen finansiering	3	-	3
Boligsameie	1	-	1
Annet	1	-	1
BOLIGBYGGELAGETS BYGGEVIRKSOMHET			
Boliger igangsatt i 2000	-	-	-
Boliger ferdigstilt i 2000			
av disse			
1 rom og kj./hybler	-	-	-
2 rom og kj.	-	-	-
3 rom og kj.	-	-	-
4 rom og kj.	-	-	-
5 rom og kj./flere rom	-	-	-
Andre boliger	-	-	-
Ferdigstilt småhusboliger	-	-	-
Ferdigstilt blokkboliger	-	-	-
BOLIGBYGGELAGETS BOLIGOMSETNING			
Antall brukte boliger omsatt	94	15	109

Vest-Agder

Kristiansand/SUM

BOLIGBYGGELAGETS ORGANISASJON

Antall medlemmer pr 31.12.2000	7 864
Nye medlemmer	530
Strøkne/utmeldte medlemmer	400
Årskontingent boende medlemmer	110
Årskontingent ikke-boende medlemmer	110
Antall ansatte i BBL pr 31.12.2000	25
Antall årsverk i 2000	23

BOLIGBYGGELAGETS FORVALTNINGSVIRKSOMHET

Boligbyggelagets boliger

Boliger i tilknyttede borettslag	3 719
Boliger i frittstående borettslag	78
Utleiebol. fin. m/utleielån/-tilskudd	30
Utleieboliger med annen finansiering	58
Boliger i boligsameie	100
Annet	21

Sum forvaltningsmasse

av disse	4 006
1 rom og kj./hybler	206
2 rom og kj.	814
3 rom og kj.	1 467
4 rom og kj.	1 292
5 rom og kj./flere rom	227

Boliger i småhus	1 820
Boliger i blokk	2 186

Boligbyggelagets selskaper

Tilknyttede borettslag	82
Frittstående borettslag	2
Stiftelser fin. m/utleielån/-tilskudd	1
Stiftelser med annen finansiering	1
Boligsameie	1
Annet	4

BOLIGBYGGELAGETS BYGGEVIRKSOMHET

Boliger igangsatt i 2000	-
--------------------------	---

Boliger ferdigstilt i 2000

av disse	30
1 rom og kj./hybler	-
2 rom og kj.	12
3 rom og kj.	12
4 rom og kj.	6
5 rom og kj./flere rom	-
Andre boliger	-

Ferdigstilt småhusboliger	-
Ferdigstilt blokkboliger	30

BOLIGBYGGELAGETS BOLIGOMSETNING

Antall brukte boliger omsatt	384
------------------------------	-----

Rogaland

	Haugesund	Hetland	Karmøy	Sandnes
BOLIGBYGGELAGETS ORGANISASJON				
Antall medlemmer pr 31.12.2000	6 859	8 779	1 077	9 234
Nye medlemmer	189	247	16	777
Strøkne/utmeldte medlemmer	55	-	-	298
Årskontingent boende medlemmer	100	75	-	-
Årskontingent ikke-boende medlemmer	100	125	-	150
Antall ansatte i BBL pr 31.12.2000	12	9	-	14
Antall årsverk i 2000	10,3	8	-	14
BOLIGBYGGELAGETS FORVALTNINGSVIRKSOMHET				
Boligbyggelagets boliger				
Boliger i tilknyttede borettslag	1 707	2 045	149	2 770
Boliger i frittstående borettslag	217	-	-	-
Utleiebol. fin. m/utleielån/-tilskudd	-	-	-	43
Utleieboliger med annen finansiering	-	-	-	15
Boliger i boligsameie	-	-	-	375
Annet	96	-	-	-
Sum forvaltningsmasse	2 020	2 045	149	3 203
av disse				
1 rom og kj./hybler	-	30	-	36
2 rom og kj.	492	562	20	1 012
3 rom og kj.	893	603	24	840
4 rom og kj.	630	846	105	1 220
5 rom og kj./flere rom	5	4	-	95
Boliger i småhus	725	767	121	1 055
Boliger i blokk	1 295	1 278	28	2 148
Boligbyggelagets selskaper				
Tilknyttede borettslag	33	33	9	58
Frittstående borettslag	4	-	-	-
Stiftelser fin. m/utleielån/-tilskudd	-	-	-	1
Stiftelser med annen finansiering	-	-	-	1
Boligsameie	-	-	-	5
Annet	2	-	-	-
BOLIGBYGGELAGETS BYGGEVIRKSOMHET				
Boliger igangsatt i 2000	5	-	-	53
Boliger ferdigstilt i 2000	-	36	-	72
av disse				
1 rom og kj./hybler	-	-	-	-
2 rom og kj.	-	-	-	5
3 rom og kj.	-	23	-	47
4 rom og kj.	-	13	-	20
5 rom og kj./flere rom	-	-	-	-
Andre boliger	-	-	-	-
Ferdigstilt småhusboliger	-	-	-	-
Ferdigstilt blokkboliger	-	36	-	72
BOLIGBYGGELAGETS BOLIGOMSETNING				
Antall brukte boliger omsatt	210	166	13	244

Rogaland

	Skåre	Stavanger*	Time	SUM
BOLIGBYGGELAGETS ORGANISASJON				
Antall medlemmer pr 31.12.2000	47	21 555	679	48 230
Nye medlemmer	-	1 038	62	2 329
Strøkne/utmeldte medlemmer	-	1 035	12	1 400
Årskontingent boende medlemmer	-	75	50	
Årskontingent ikke-boende medlemmer	-	150	50	
Antall ansatte i BBL pr 31.12.2000	-	39	-	74
Antall årsverk i 2000	-	39	-	71,3
BOLIGBYGGELAGETS FORVALTNINGSVIRKSOMHET				
Boligbyggelagets boliger				
Boliger i tilknyttede borettslag	20	7 153	259	14 103
Boliger i frittstående borettslag	-	54	-	271
Utleiebol. fin. m/utleielån/-tilskudd	-	74	-	117
Utleieboliger med annen finansiering	-	-	-	-
Boliger i boligsameie	-	762	53	1 190
Annet	-	-	-	96
Sum forvaltningsmasse	20	8 043	312	15 792
av disse				
1 rom og kj./hybler	-	-	-	66
2 rom og kj.	-	-	56	2 142
3 rom og kj.	-	-	97	2 457
4 rom og kj.	20	-	159	2 980
5 rom og kj./flere rom	-	-	-	104
Boliger i småhus	20	-	259	2 947
Boliger i blokk	-	-	53	4 802
Boligbyggelagets selskaper				
Tilknyttede borettslag	1	124	13	271
Frittstående borettslag	-	1	-	5
Stiftelser fin. m/utleielån/-tilskudd	-	1	-	2
Stiftelser med annen finansiering	-	-	-	-
Boligsameie	-	21	1	27
Annet	-	-	-	2
BOLIGBYGGELAGETS BYGGEVIRKSOMHET				
Boliger igangsatt i 2000	-	47	-	105
Boliger ferdigstilt i 2000	-	52	9	169
av disse				
1 rom og kj./hybler	-	-	-	-
2 rom og kj.	-	-	-	5
3 rom og kj.	-	30	-	100
4 rom og kj.	-	22	9	64
5 rom og kj./flere rom	-	-	-	-
Andre boliger	-	-	-	-
Ferdigstilt småhusboliger	-	-	9	9
Ferdigstilt blokkboliger	-	52	-	160
BOLIGBYGGELAGETS BOLIGOMSETNING				
Antall brukte boliger omsatt	-	696	29	1 358

* Stavanger BBL mangler tall for romfordeling og fordeling etter boligtype på sine forvaltede boliger.

Hordaland

	Bergen og Omegn	Kvinnherad	Odda	Stor-Bergen
BOLIGBYGGELAGETS ORGANISASJON				
Antall medlemmer pr 31.12.2000	43 459	418	444	13 886
Nye medlemmer	1 626	66	20	626
Strøkne/utmeldte medlemmer	712	9	15	300
Årskontingent boende medlemmer	100	-	-	120
Årskontingent ikke-boende medlemmer	100	25	25	120
Antall ansatte i BBL pr 31.12.2000	81	3	-	43
Antall årsverk i 2000	74,6	2,2	-	41,7
BOLIGBYGGELAGETS FORVALTNINGSVIRKSOMHET				
Boligbyggelagets boliger				
Boliger i tilknyttede borettslag	13 681	360	163	5 685
Boliger i frittstående borettslag	1 111	-	-	177
Utleiebol. fin. m/utleielån/-tilskudd	-	-	-	-
Utleieboliger med annen finansiering	-	-	-	-
Boliger i boligsameie	893	-	-	339
Annet	521	-	-	194
Sum forvaltningsmasse	16 206	360	163	6 395
av disse				
1 rom og kj./hybler	372	-	-	65
2 rom og kj.	3 200	-	22	1 614
3 rom og kj.	5 277	67	93	2 401
4 rom og kj.	6 460	283	48	2 230
5 rom og kj./flere rom	897	10	-	85
Boliger i småhus	4 797	360	30	1 321
Boliger i blokk	11 409	-	133	5 074
Boligbyggelagets selskaper				
Tilknyttede borettslag	134	13	7	63
Frittstående borettslag	36	-	-	9
Stiftelser fin. m/utleielån/-tilskudd	-	-	-	-
Stiftelser med annen finansiering	-	-	-	-
Boligsameie	27	-	-	11
Annet	11	-	-	5
BOLIGBYGGELAGETS BYGGEVIRKSOMHET				
Boliger igangsatt i 2000	70	12	-	95
Boliger ferdigstilt i 2000	76	12	-	71
av disse				
1 rom og kj./hybler	-	-	-	-
2 rom og kj.	17	-	-	-
3 rom og kj.	46	12	-	33
4 rom og kj.	10	-	-	38
5 rom og kj./flere rom	3	-	-	-
Andre boliger	-	-	-	-
Ferdigstilt småhusboliger	-	12	-	38
Ferdigstilt blokkboliger	76	-	-	33
BOLIGBYGGELAGETS BOLIGOMSETNING				
Antall brukte boliger omsatt	1 193	39	19	586

Hordaland

	Stord	Tyssedal	Vestlandske	SUM
BOLIGBYGGELAGETS ORGANISASJON				
Antall medlemmer pr 31.12.2000	1 230	215	16 719	76 371
Nye medlemmer	105	11	658	3 112
Strøkne/utmeldte medlemmer	19	16	440	1 511
Årskontingent boende medlemmer	100	-	-	
Årskontingent ikke-boende medlemmer	100	50	100	
Antall ansatte i BBL pr 31.12.2000	5	1	32	165
Antall årsverk i 2000	4	0,5	31	154
BOLIGBYGGELAGETS FORVALTNINGSVIRKSOMHET				
Boligbyggelagets boliger				
Boliger i tilknyttede borettslag	631	173	6 903	27 596
Boliger i frittstående borettslag	-	-	-	1 288
Utleiebol. fin. m/utleielån/-tilskudd	31	-	-	31
Utleieboliger med annen finansiering	-	-	-	-
Boliger i boligsameie	-	-	-	1 232
Annet	-	-	-	715
Sum forvaltningsmasse	662	173	6 903	30 862
av disse				
1 rom og kj./hybler	2	2	113	554
2 rom og kj.	126	55	1 441	6 458
3 rom og kj.	207	110	2 607	10 762
4 rom og kj.	274	6	2 568	11 869
5 rom og kj./flere rom	53	-	174	1 219
Boliger i småhus	616	135	1 884	9 143
Boliger i blokk	46	38	5 019	21 719
Boligbyggelagets selskaper				
Tilknyttede borettslag	35	4	109	365
Frittstående borettslag	-	-	-	45
Stiftelser fin. m/utleielån/-tilskudd	1	-	-	1
Stiftelser med annen finansiering	-	-	-	0
Boligsameie	-	-	-	38
Annet	-	-	-	16
BOLIGBYGGELAGETS BYGGEVIRKSOMHET				
Boliger igangsatt i 2000	32	-	-	209
Boliger ferdigstilt i 2000	30	-	68	257
av disse				
1 rom og kj./hybler	-	-	-	-
2 rom og kj.	14	-	-	31
3 rom og kj.	11	-	9	111
4 rom og kj.	5	-	28	81
5 rom og kj./flere rom	-	-	31	34
Andre boliger	-	-	-	-
Ferdigstilt småhusboliger	-	-	31	81
Ferdigstilt blokkboliger	30	-	37	176
BOLIGBYGGELAGETS BOLIGOMSETNING				
Antall brukte boliger omsatt	65	16	662	2 580

Sogn og Fjordane

	Florø	Sogn og Fjord.	Årdal	SUM
BOLIGBYGGELAGETS ORGANISASJON				
Antall medlemmer pr 31.12.2000	1 250	3 027	1 470	5 747
Nye medlemmer	53	231	51	335
Strøkne/utmeldte medlemmer	22	289	42	353
Årskontingent boende medlemmer	125	150	100	
Årskontingent ikke-boende medlemmer	125	150	200	
Antall ansatte i BBL pr 31.12.2000	4	13	4	21
Antall årsverk i 2000	3,5	12	3,5	19
BOLIGBYGGELAGETS FORVALTNINGSVIRKSOMHET				
Boligbyggelagets boliger				
Boliger i tilknyttede borettslag	390	1 552	734	2 676
Boliger i frittstående borettslag	16	-	-	16
Utleiebol. fin. m/utleielån/-tilskudd	-	17	-	17
Utleieboliger med annen finansiering	-	56	-	56
Boliger i boligsameie	-	10	-	10
Annet	18	-	-	18
Sum forvaltningsmasse	424	1 635	734	2 793
av disse				
1 rom og kj./hybler	14	6	42	62
2 rom og kj.	81	563	77	721
3 rom og kj.	150	414	140	704
4 rom og kj.	168	628	475	1 271
5 rom og kj./flere rom	11	24	-	35
Boliger i småhus	395	1 283	287	1 965
Boliger i blokk	29	352	447	828
Boligbyggelagets selskaper				
Tilknyttede borettslag	22	60	27	109
Frittstående borettslag	1	-	-	1
Stiftelser fin. m/utleielån/-tilskudd	-	1	-	1
Stiftelser med annen finansiering	-	2	-	2
Boligsameie	-	2	-	2
Annet	1	-	-	1
BOLIGBYGGELAGETS BYGGEVIRKSOMHET				
Boliger igangsatt i 2000	-	51	6	57
Boliger ferdigstilt i 2000	-	10	-	10
av disse				
1 rom og kj./hybler	-	-	-	-
2 rom og kj.	-	10	-	10
3 rom og kj.	-	-	-	-
4 rom og kj.	-	-	-	-
5 rom og kj./flere rom	-	-	-	-
Andre boliger	-	-	-	-
Ferdigstilt småhusboliger	-	10	-	10
Ferdigstilt blokkboliger	-	-	-	-
BOLIGBYGGELAGETS BOLIGOMSETNING				
Antall brukte boliger omsatt	33	140	58	231

Møre og Romsdal

	Brattvåg	Kristian- sund	Møre og Romsdal
BOLIGBYGGELAGETS ORGANISASJON			
Antall medlemmer pr 31.12.2000	233	2 526	6 200
Nye medlemmer	-	130	496
Strøkne/utmeldte medlemmer	-	83	219
Årskontingent boende medlemmer	-	100	100
Årskontingent ikke-boende medlemmer	-	100	100
Antall ansatte i BBL pr 31.12.2000	-	8	16
Antall årsverk i 2000	-	7	15
BOLIGBYGGELAGETS FORVALTNINGSVIRKSOMHET			
Boligbyggelagets boliger			
Boliger i tilknyttede borettslag	48	1 321	2 277
Boliger i frittstående borettslag	-	76	-
Utleiebol. fin. m/utleielån/-tilskudd	-	12	108
Utleieboliger med annen finansiering	-	15	158
Boliger i boligsameie	-	36	54
Annet	-	-	12
Sum forvaltningsmasse	48	1 460	2 609
av disse			
1 rom og kj./hybler	-	90	173
2 rom og kj.	36	404	815
3 rom og kj.	12	662	798
4 rom og kj.	-	278	801
5 rom og kj./flere rom	-	26	22
Boliger i småhus	-	732	1 149
Boliger i blokk	48	728	1 460
Boligbyggelagets selskaper			
Tilknyttede borettslag	1	59	41
Frittstående borettslag	-	3	-
Stiftelser fin. m/utleielån/-tilskudd	-	1	4
Stiftelser med annen finansiering	-	2	5
Boligsameie	-	1	3
Annet	-	-	1
BOLIGBYGGELAGETS BYGGEVIRKSOMHET			
Boliger igangsatt i 2000	-	44	60
Boliger ferdigstilt i 2000	2	29	40
av disse			
1 rom og kj./hybler	-	-	-
2 rom og kj.	-	3	8
3 rom og kj.	1	9	32
4 rom og kj.	-	6	-
5 rom og kj./flere rom	1	-	-
Andre boliger	-	11	-
Ferdigstilt småhusboliger	2	15	40
Ferdigstilt blokkboliger	-	14	-
BOLIGBYGGELAGETS BOLIGOMSETNING			
Antall brukte boliger omsatt	-	96	242

Møre og Romsdal

	Sunnadal	Ålesund	SUM
BOLIGBYGGELAGETS ORGANISASJON			
Antall medlemmer pr 31.12.2000	1 987	9 959	20 905
Nye medlemmer	90	213	929
Strøkne/utmeldte medlemmer	14	-	316
Årskontingent boende medlemmer	-	-	
Årskontingent ikke-boende medlemmer	100	-	
Antall ansatte i BBL pr 31.12.2000	5	11	40
Antall årsverk i 2000	4,2	10,3	36,5
BOLIGBYGGELAGETS FORVALTNINGSVIRKSOMHET			
Boligbyggelagets boliger			
Boliger i tilknyttede borettslag	937	1 938	6 521
Boliger i frittstående borettslag	10	156	242
Utleiebol. fin. m/utleielån/-tilskudd	55	22	197
Utleieboliger med annen finansiering	-	-	173
Boliger i boligsameie	-	110	200
Annet	-	51	63
Sum forvaltningsmasse	1 002	2 277	7 396
av disse			
1 rom og kj./hybler	50	151	464
2 rom og kj.	164	565	1 984
3 rom og kj.	429	890	2 791
4 rom og kj.	354	605	2 038
5 rom og kj./flere rom	5	66	119
Boliger i småhus	620	287	2 788
Boliger i blokk	382	1 990	4 608
Boligbyggelagets selskaper			
Tilknyttede borettslag	40	48	189
Frittstående borettslag	1	10	14
Stiftelser fin. m/utleielån/-tilskudd	4	1	10
Stiftelser med annen finansiering	-	-	7
Boligsameie	-	5	9
Annet	-	3	4
BOLIGBYGGELAGETS BYGGEVIRKSOMHET			
Boliger igangsatt i 2000	16	29	149
Boliger ferdigstilt i 2000	5	3	79
av disse			
1 rom og kj./hybler	4	-	4
2 rom og kj.	1	-	12
3 rom og kj.	-	-	42
4 rom og kj.	-	-	6
5 rom og kj./flere rom	-	3	4
Andre boliger	-	-	11
Ferdigstilt småhusboliger	5	3	65
Ferdigstilt blokkboliger	-	-	14
BOLIGBYGGELAGETS BOLIGOMSETNING			
Antall brukte boliger omsatt	75	139	552

Sør-Trøndelag

	Orkdal	Skaun	Trondheim	SUM
BOLIGBYGGELAGETS ORGANISASJON				
Antall medlemmer pr 31.12.2000	1 167	211	26 961	28 339
Nye medlemmer	47	24	1 375	1 446
Strøkne/utmeldte medlemmer	-	1	1 292	1 293
Årskontingent boende medlemmer	-	-	-	-
Årskontingent ikke-boende medlemmer	-	-	100	-
Antall ansatte i BBL pr 31.12.2000	3	-	71	74
Antall årsverk i 2000	2,5	-	67,9	70,4
BOLIGBYGGELAGETS FORVALTNINGSVIRKSOMHET				
Boligbyggelagets boliger				
Boliger i tilknyttede borettslag	207	44	11 653	11 904
Boliger i frittstående borettslag	15	-	622	637
Utleiebol. fin. m/utleielån/-tilskudd	-	-	-	-
Utleieboliger med annen finansiering	24	-	-	24
Boliger i boligsameie	-	-	-	-
Annet	-	-	-	-
Sum forvaltningsmasse	246	44	12 275	12 565
av disse				
1 rom og kj./hybler	4	-	425	429
2 rom og kj.	97	7	2 594	2 698
3 rom og kj.	80	36	4 219	4 335
4 rom og kj.	65	1	4 857	4 923
5 rom og kj./flere rom	-	-	180	180
Boliger i småhus	204	44	3 632	3 880
Boliger i blokk	42	-	8 643	8 685
Boligbyggelagets selskaper				
Tilknyttede borettslag	12	2	80	94
Frittstående borettslag	1	-	7	8
Stiftelser fin. m/utleielån/-tilskudd	-	-	-	-
Stiftelser med annen finansiering	1	-	-	1
Boligsameie	-	-	-	-
Annet	-	-	-	-
BOLIGBYGGELAGETS BYGGEVIRKSOMHET				
Boliger igangsatt i 2000	28	-	36	64
Boliger ferdigstilt i 2000	30	-	27	57
av disse				
1 rom og kj./hybler	8	-	-	8
2 rom og kj.	16	-	9	25
3 rom og kj.	6	-	18	24
4 rom og kj.	-	-	-	-
5 rom og kj./flere rom	-	-	-	-
Andre boliger	-	-	-	-
Ferdigstilt småhusboliger	30	-	-	30
Ferdigstilt blokkboliger	-	-	27	27
BOLIGBYGGELAGETS BOLIGOMSETNING				
Antall brukte boliger omsatt	14	2	1 272	1 288

Nord-Trøndelag

	Levanger	Namsos	Nams- skogan	Verdal	SUM
BOLIGBYGGELAGETS ORGANISASJON					
Antall medlemmer pr 31.12.2000	946	567	48	819	2 380
Nye medlemmer	60	92	1	71	224
Strøkne/utmeldte medlemmer	12	42	10	64	128
Årskontingent boende medlemmer	50	50	-	-	
Årskontingent ikke-boende medlemmer	100	50	-	50	
Antall ansatte i BBL pr 31.12.2000	4	2	-	13	19
Antall årsverk i 2000	3,1	1,8	-	10,5	15,4
BOLIGBYGGELAGETS FORVALTNINGSVIRKSOMHET					
Boligbyggelagets boliger					
Boliger i tilknyttede borettslag	368	260	25	478	1 131
Boliger i frittstående borettslag	88	8		38	134
Utleiebol. fin. m/utleielån/-tilskudd	15	-	-	-	15
Utleieboliger med annen finansiering	61	-	-	-	61
Boliger i boligsameie	6	-	-	8	14
Annet	-	-	-	150	150
Sum forvaltningsmasse	538	268	25	674	1 505
av disse					
1 rom og kj./hybler	-	10	-	32	42
2 rom og kj.	273	78	14	264	629
3 rom og kj.	177	139	7	181	504
4 rom og kj.	87	41	4	195	327
5 rom og kj./flere rom	1	-	-	2	3
Boliger i småhus	459	224	25	518	1 226
Boliger i blokk	79	44	-	156	279
Boligbyggelagets selskaper					
Tilknyttede borettslag	19	12	3	11	45
Frittstående borettslag	11	1	-	3	15
Stiftelser fin. m/utleielån/-tilskudd	1	-	-	-	1
Stiftelser med annen finansiering	4	-	-	-	4
Boligsameie	1	-	-	1	2
Annet	-	-	-	1	1
BOLIGBYGGELAGETS BYGGEVIRKSOMHET					
Boliger igangsatt i 2000	18	-	-	-	18
Boliger ferdigstilt i 2000	20	-	-	-	20
av disse					
1 rom og kj./hybler	-	-	-	-	-
2 rom og kj.	8	-	-	-	8
3 rom og kj.	9	-	-	-	9
4 rom og kj.	3	-	-	-	3
5 rom og kj./flere rom	-	-	-	-	-
Andre boliger	-	-	-	-	-
Ferdigstilt småhusboliger	-	-	-	-	-
Ferdigstilt blokkboliger	20	-	-	-	20
BOLIGBYGGELAGETS BOLIGOMSETNING					
Antall brukte boliger omsatt	56	39	1	60	156

Nordland

	Bodø	Brønnøy- sund	Indre Salten	Mo
BOLIGBYGGELAGETS ORGANISASJON				
Antall medlemmer pr 31.12.2000	10 331	112	880	4 718
Nye medlemmer	674	6	90	223
Strøkne/utmeldte medlemmer	248	3	53	119
Årskontingent boende medlemmer	-	100	100	-
Årskontingent ikke-boende medlemmer	100	100	100	100
Antall ansatte i BBL pr 31.12.2000	27	1	4	22
Antall årsverk i 2000	27	0,3	3	21
BOLIGBYGGELAGETS FORVALTNINGSVIRKSOMHET				
Boligbyggelagets boliger				
Boliger i tilknyttede borettslag	3 342	74	136	2 147
Boliger i frittstående borettslag	17	-	639	-
Utleiebol. fin. m/utleielån/-tilskudd	211	-	-	-
Utleieboliger med annen finansiering	-	-	-	-
Boliger i boligsameie	57	-	-	-
Annet	-	-	-	-
Sum forvaltningsmasse	3 627	74	775	2 147
av disse				
1 rom og kj./hybler	118	-	6	7
2 rom og kj.	878	47	231	243
3 rom og kj.	1 280	27	391	1 033
4 rom og kj.	1 346	-	142	857
5 rom og kj./flere rom	5	-	5	7
Boliger i småhus	2 174	74	775	929
Boliger i blokk	1 453	-	-	1 218
Boligbyggelagets selskaper				
Tilknyttede borettslag	99	6	11	35
Frittstående borettslag	2	-	37	-
Stiftelser fin. m/utleielån/-tilskudd	4	-	-	-
Stiftelser med annen finansiering	-	-	-	-
Boligsameie	2	-	-	-
Annet	-	-	-	-
BOLIGBYGGELAGETS BYGGEVIRKSOMHET				
Boliger igangsatt i 2000	256	-	-	13
Boliger ferdigstilt i 2000	108	-	70	-
av disse				
1 rom og kj./hybler	26	-	-	-
2 rom og kj.	67	-	51	-
3 rom og kj.	14	-	19	-
4 rom og kj.	1	-	-	-
5 rom og kj./flere rom	-	-	-	-
Andre boliger	-	-	-	-
Ferdigstilt småhusboliger	95	-	37	-
Ferdigstilt blokkboliger	13	-	33	-
BOLIGBYGGELAGETS BOLIGOMSETNING				
Antall brukte boliger omsatt	405	8	67	220

Nordland

	Mosjøen	Narvik	Svolvær	SUM
BOLIGBYGGELAGETS ORGANISASJON				
Antall medlemmer pr 31.12.2000	1 779	2 114	639	20 573
Nye medlemmer	111	74	47	1 225
Strøkne/utmeldte medlemmer	58	60	34	575
Årskontingent boende medlemmer	-	-	100	
Årskontingent ikke-boende medlemmer	100	150	100	
Antall ansatte i BBL pr 31.12.2000	4	12	3	73
Antall årsverk i 2000	4	10,6	3	68,9
BOLIGBYGGELAGETS FORVALTNINGSVIRKSOMHET				
Boligbyggelagets boliger				
Boliger i tilknyttede borettslag	856	867	360	7 782
Boliger i frittstående borettslag	-	75	4	735
Utleiebol. fin. m/utleielån/-tilskudd	-	6	-	217
Utleieboliger med annen finansiering	-	274	22	296
Boliger i boligsameie	-	42	-	99
Annet	-	12	-	12
Sum forvaltningsmasse	856	1 276	386	9 141
av disse				
1 rom og kj./hybler	83	209	14	437
2 rom og kj.	217	469	137	2 222
3 rom og kj.	340	411	159	3 641
4 rom og kj.	216	184	70	2 815
5 rom og kj./flere rom	-	3	6	26
Boliger i småhus	430	195	125	4 702
Boliger i blokk	426	1 081	261	4 439
Boligbyggelagets selskaper				
Tilknyttede borettslag	37	44	19	251
Frittstående borettslag	-	8	1	48
Stiftelser fin. m/utleielån/-tilskudd	-	1	-	5
Stiftelser med annen finansiering	-	1	3	4
Boligsameie	-	4	-	6
Annet	-	1	-	1
BOLIGBYGGELAGETS BYGGEVIRKSOMHET				
Boliger igangsatt i 2000	6	-	-	275
Boliger ferdigstilt i 2000	30	-	44	252
av disse				
1 rom og kj./hybler	-	-	-	26
2 rom og kj.	8	-	4	130
3 rom og kj.	22	-	22	77
4 rom og kj.	-	-	18	19
5 rom og kj./flere rom	-	-	-	-
Andre boliger	-	-	-	-
Ferdigstilt småhusboliger	30	-	-	162
Ferdigstilt blokkboliger	-	-	44	90
BOLIGBYGGELAGETS BOLIGOMSETNING				
Antall brukte boliger omsatt	95	57	31	883

Troms

	Harstad	Salangen	Tromsø	SUM
BOLIGBYGGELAGETS ORGANISASJON				
Antall medlemmer pr 31.12.2000	2 934	77	8 547	11 558
Nye medlemmer	198	-	857	1055
Strøkne/utmeldte medlemmer	82	-	268	350
Årskontingent boende medlemmer	100	50	150	
Årskontingent ikke-boende medlemmer	100	50	150	
Antall ansatte i BBL pr 31.12.2000	7	-	28	35
Antall årsverk i 2000	6,8	-	26,4	33,2
BOLIGBYGGELAGETS FORVALTNINGSVIRKSOMHET				
Boligbyggelagets boliger				
Boliger i tilknyttede borettslag	1 369	16	3 884	5 269
Boliger i frittstående borettslag	-	-	-	-
Utleiebol. fin. m/utleielån/-tilskudd	9	-	-	9
Utleieboliger med annen finansiering	-	-	-	-
Boliger i boligsameie	-	-	-	-
Annet	-	-	-	-
Sum forvaltningsmasse	1 378	16	3 884	5 278
av disse				
1 rom og kj./hybler	32	-	-	32
2 rom og kj.	311	6	1 049	1 366
3 rom og kj.	339	10	749	1 098
4 rom og kj.	687	-	2 015	2 702
5 rom og kj./flere rom	9	-	71	80
Boliger i småhus	483	16	2 417	2 916
Boliger i blokk	895	-	1 467	2 362
Boligbyggelagets selskaper				
Tilknyttede borettslag	57	2	38	97
Frittstående borettslag	-	-	-	-
Stiftelser fin. m/utleielån/-tilskudd	1	-	-	1
Stiftelser med annen finansiering	-	-	-	-
Boligsameie	-	-	-	-
Annet	-	-	-	-
BOLIGBYGGELAGETS BYGGEVIRKSOMHET				
Boliger igangsatt i 2000	-	-	104	104
Boliger ferdigstilt i 2000				
av disse				
1 rom og kj./hybler	-	-	1	1
2 rom og kj.	-	-	85	85
3 rom og kj.	-	-	30	30
4 rom og kj.	-	-	2	2
5 rom og kj./flere rom	-	-	-	-
Andre boliger	-	-	-	-
Ferdigstilt småhusboliger	-	-	41	41
Ferdigstilt blokkboliger	-	-	77	77
BOLIGBYGGELAGETS BOLIGOMSETNING				
Antall brukte boliger omsatt	116	-	436	552

Finmark

	Alta	BYBO, Hammerfest	Nordkapp	Porsanger
BOLIGBYGGELAGETS ORGANISASJON				
Antall medlemmer pr 31.12.2000	2 043	1 404	85	97
Nye medlemmer	141	100	13	-
Strøkne/utmeldte medlemmer	-	37	8	-
Årskontingent boende medlemmer	100	100	100	-
Årskontingent ikke-boende medlemmer	100	100	100	-
Antall ansatte i BBL pr 31.12.2000	5	4	1	0,3
Antall årsverk i 2000	4	4	0,5	0,3
BOLIGBYGGELAGETS FORVALTNINGSVIRKSOMHET				
Boligbyggelagets boliger				
Boliger i tilknyttede borettslag	605	748	87	46
Boliger i frittstående borettslag	-	-	-	-
Utleiebol. fin. m/utleielån/-tilskudd	-	-	-	-
Utleieboliger med annen finansiering	-	40	-	-
Boliger i boligsameie	-	-	-	-
Annet	-	-	-	-
Sum forvaltningsmasse	605	788	87	46
av disse				
1 rom og kj./hybler	-	82	-	4
2 rom og kj.	103	132	20	10
3 rom og kj.	288	261	46	26
4 rom og kj.	214	305	21	6
5 rom og kj./flere rom	-	8	-	-
Boliger i småhus	605	636	87	46
Boliger i blokk	-	152	-	-
Boligbyggelagets selskaper				
Tilknyttede borettslag	19	34	5	2
Frittstående borettslag	-	-	-	-
Stiftelser fin. m/utleielån/-tilskudd	-	-	-	-
Stiftelser med annen finansiering	-	2	-	-
Boligsameie	-	-	-	-
Annet	-	-	-	-
BOLIGBYGGELAGETS BYGGEVIRKSOMHET				
Boliger igangsatt i 2000	28	-	-	-
Boliger ferdigstilt i 2000	26	-	-	-
av disse				
1 rom og kj./hybler	-	-	-	-
2 rom og kj.	5	-	-	-
3 rom og kj.	8	-	-	-
4 rom og kj.	13	-	-	-
5 rom og kj./flere rom	-	-	-	-
Andre boliger	-	-	-	-
Ferdigstilt småhusboliger	26	-	-	-
Ferdigstilt blokkboliger	-	-	-	-
BOLIGBYGGELAGETS BOLIGOMSETNING				
Antall brukte boliger omsatt	97	84	13	3

Finnmark

	Sør- Varanger	Vadsø	SUM
BOLIGBYGGELAGETS ORGANISASJON			
Antall medlemmer pr 31.12.2000	589	102	4 320
Nye medlemmer	-	20	274
Strøkne/utmeldte medlemmer	-	20	65
Årskontingent boende medlemmer	-	-	
Årskontingent ikke-boende medlemmer	100	-	
Antall ansatte i BBL pr 31.12.2000	2	-	12,3
Antall årsverk i 2000	1,5	-	10,3
BOLIGBYGGELAGETS FORVALTNINGSVIRKSOMHET			
Boligbyggelagets boliger			
Boliger i tilknyttede borettslag	289	102	1 877
Boliger i frittstående borettslag	-	-	-
Utleiebol. fin. m/utleielån/-tilskudd	-	-	-
Utleieboliger med annen finansiering	-	-	40
Boliger i boligsameie	-	-	-
Annet	-	-	-
Sum forvaltningsmasse	289	102	1 917
av disse			
1 rom og kj./hybler	15	-	101
2 rom og kj.	64	11	340
3 rom og kj.	110	51	782
4 rom og kj.	68	40	654
5 rom og kj./flere rom	32	-	40
Boliger i småhus	227	102	1 703
Boliger i blokk	62	-	214
Boligbyggelagets selskaper			
Tilknyttede borettslag	9	8	77
Frittstående borettslag	-	-	-
Stiftelser fin. m/utleielån/-tilskudd	-	-	-
Stiftelser med annen finansiering	-	-	2
Boligsameie	-	-	-
Annet	-	-	-
BOLIGBYGGELAGETS BYGGEVIRKSOMHET			
Boliger igangsatt i 2000	-	-	28
Boliger ferdigstilt i 2000	-	-	26
av disse			
1 rom og kj./hybler	-	-	-
2 rom og kj.	-	-	5
3 rom og kj.	-	-	8
4 rom og kj.	-	-	13
5 rom og kj./flere rom	-	-	-
Andre boliger	-	-	-
Ferdigstilt småhusboliger	-	-	26
Ferdigstilt blokkboliger	-	-	-
BOLIGBYGGELAGETS BOLIGOMSETNING			
Antall brukte boliger omsatt	-	-	197